



Cofinanțat de
Uniunea Europeană



Program: Programul Regional Nord-Vest 2021-2027

Obiectiv de politică 5: O Europă mai aproape de cetățeni, prin promovarea dezvoltării durabile și integrate a tuturor tipurilor de teritorii și de inițiative locale

Prioritatea 10: O regiune cu locuințe accesibile și durabile

Obiectiv specific 5.3: Promovarea dezvoltării teritoriale integrate, prin accesul la locuințe la prețuri accesibile și durabile în toate tipurile de teritorii

APEL DE PROIECTE: PRNV/2026/1031/1

Anexa IV

Actualizată prin Instrucțiunea din 23.06.2026

INSTRUCȚIUNI DE COMPLETARE ÎN MYSMIS2021 A CERERII DE FINANȚARE AFERENTĂ APELULUI DE PROIECTE

Acest document reprezintă un îndrumar pentru completarea cererii de finanțare în aplicația electronică MySMIS2021 pentru apelul de proiecte **PRNV/2026/1031/1**, aferent **Obiectivului de politică 5 O Europă mai aproape de cetățeni, prin promovarea dezvoltării durabile și integrate a tuturor tipurilor de teritorii și de inițiative locale, Priorității 10 O regiune cu locuințe accesibile și durabile, Obiectivului specific 5.3 Promovarea dezvoltării teritoriale integrate, prin accesul la locuințe la prețuri accesibile și durabile în toate tipurile de teritorii**, în cadrul Programului Regional Nord-Vest 2021-2027.

Introducerea proiectului în aplicația MySMIS2021 presupune două etape complementare:

1. Înregistrarea solicitantului. Datele referitoare la solicitant se introduc o singură dată și se vor putea folosi pentru toate proiectele pe care solicitantul va dori să le depună prin aplicația MySMIS2021. Instrucțiunile referitoare la modul de creare a unui cont de utilizator și crearea unei entități juridice, precum și despre identificarea electronică și folosirea semnăturii digitale se regăsesc în manualele și tutorialele privind utilizarea MySMIS2021, disponibile la adresele web: <https://www.fonduri-ue.ro/mysmis-2021> sau <https://regionordvest.ro/implementare/mysmis/>.

Vă recomandăm ca la crearea entității juridice să completați toate secțiunile aferente acestei etape, întrucât veți putea folosi ulterior datele completate fără a mai fi necesar să reveniți la secțiunea inițială.

2. Înregistrarea cererii de finanțare (proiectului)

După crearea unui cont de utilizator și identificarea unei entități juridice (i.e. solicitantul), veți selecta, dintre apelurile deschise în cadrul diferitelor programe, apelul de proiecte aferent **priorității** identificate mai sus.

În continuare sunt descrise secțiunile proiectului/ cererii de finanțare, aplicabile apelului de proiecte menționat, ce trebuie completate în MySMIS2021. Sunt incluse instrucțiuni, recomandări și explicații pentru completarea corectă a datelor solicitate.

Citiți cu atenție instrucțiunile, recomandările și explicațiile incluse în acest document înainte de completarea cererii de finanțare. Nerespectarea acestora poate conduce la respingerea cererii de finanțare conform condițiilor de eligibilitate prevăzute în Ghidul solicitantului sau la respingerea proiectului în etapa de evaluare tehnică și financiară.

Pentru acest apel de proiecte aplicația MySMIS2021 permite atașarea unor documente la cererea de finanțare, prin încărcarea fișierelor ce conțin aceste documente.

Conform prevederilor din Ghidul solicitantului, **este obligatorie anexarea documentelor enumerate în Capitolul 7. Completarea și depunerea cererilor de finanțare.**

Pentru unele din anexele la cererea de finanțare, Ghidul solicitantului conține modele standard sau anexe/modele recomandate/orientative.

Toate documentele ce se vor încărca în MySMIS2021 vor fi salvate în format PDF și semnate digital, conform prevederilor Ghidului solicitantului, la depunerea cererii de finanțare sau în etapa de contractare.

Dimensiunea maximă a unui document încărcat în MySMIS2021 este 50 MB.

La încărcarea în aplicația MySMIS2021, denumiți fiecare fișier în mod corespunzător și sugestiv, conform denumirilor documentelor menționate în Ghidul solicitantului.

Anexele se vor încărca o singură dată la secțiunea **Solicitant**. Pentru atașarea documentelor sunt definite două butoane după cum urmează:

Adaugă document nou – documente specifice secțiunii pentru care autoritatea responsabilă a permis la nivelul apelului de proiecte atașarea de fișiere – **se permite atașarea multiplă de documente.**

Atașează documente din bibliotecă – se vor afișa toate documentele din biblioteca entității care vor avea o coloană prin care se permite bifarea multiplă a acelor documente care vor însoți/fi atașate la cererea de finanțare.

Informațiile din printscreen-uri sunt cu titlu informativ. Vă rugăm să aveți în vedere instrucțiunile de completare pentru fiecare secțiune.

Documente atașate

Adaugă document nou

Atașează documente din bibliotecă



Nu există înregistrări.


Adaugă document nou

Tip document *

Selectează ...


Acest câmp este obligatoriu.

Fisier *




Trage documentul aici

SAU

Caută fișier 

Extensii acceptate: .PDF

Anulează

 Încarcă

Atașează document din bibliotecă

Entitate juridică *

SC Test NV SRL

Documente *

Selectează ...

Anulează

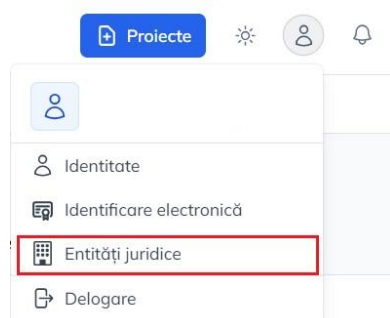
 Încarcă

CUPRINS

INSTRUCȚIUNI DE COMPLETARE ÎN MYSMIS2021 A CERERII DE FINANȚARE AFERENTĂ APELULUI DE PROIECTE	1
1. Solicitant	5
2. Responsabil de proiect/Persoană de contact	9
3. Atribute proiect.....	9
4. Capacitate solicitant.....	11
5. Localizare proiect	13
6. Obiective proiect.....	14
7. Justificare/Context/Relevanță/Oportunitate și contribuția la obiectivul specific	14
8. Caracter durabil al proiectului	16
9. Riscuri.....	17
10. Grup țintă.....	17
11. Principii orizontale	18
12. Metodologie de implementare proiect	22
13. Indicatori de realizare și de rezultat (program)	23
14. Plan de achiziții	24
15. Resurse umane.....	25
16. Rezultate așteptate/Realizări așteptate	26
17. Activități	27
18. Indicatori de etapă.....	28
19. Planul de monitorizare al proiectului.....	30
20. Buget proiect.....	30
21. Buget – Domeniu de intervenție.....	32
22. Buget – Formă de sprijin	33
23. Buget – Dimensiune punere în practică teritorială.....	33
24. Buget – Activitate economică	34
25. Buget – Localizare	35
26. Buget – Teme secundare în cadrul FSE+	35
27. Buget – Dimensiune egalitate de gen	36
28. Buget – Strategii macro-regionale și pentru bazinele maritime	36
29. Criterii evaluare ETF	37
30. Declarație unică	37
31. Validare proiect.....	38
32. Transmitere proiect	39


1. Solicitant

Toate datele referitoare la identificare, reprezentant legal, sediu social, date financiare, finanțări, descrierea structurii grupului se vor completa accesând meniul din dreapta sus a ecranului, funcția **Entități juridice**. Datele se pot introduce/modifica doar de către reprezentantul legal al solicitantului/împuternicit.



ATENȚIE! Informațiile introduse în meniul Entității juridice a solicitantului se preiau în mod automat în secțiunea Solicitant a fiecărei cereri de finanțare create în MySMIS2021.

Dat fiind acest considerent, este important ca solicitantul să actualizeze datele din profilul său în perioada procesului de evaluare, selecție și contractare în cazul în care intervin modificări asupra documentelor statutare/ informațiilor financiare/ asistenței financiare solicitate/acordate. Totodată, solicitantul trebuie să informeze AM cu privire la modificările respective.

În cazul în care informațiile din meniul Entității juridice au fost modificate după adăugarea unui proiect, la acționarea butonului  informațiile se vor actualiza.

1.1. Date generale

Secțiunea **Solicitant** este completată automat cu datele introduse anterior: **Profil → Entități juridice → Date generale/Date de identificare/Reprezentant legal/Sediu social**.

Informații generale			Sincronizează
Date de identificare	Reprezentant legal	Sediu social	
Denumire SC Test NV SRL	Funcția în cadrul entității juridice Administrator	Strada Calea Dorobantilor	
Tipul organizației Întreprindere mică	Nume Bogariu	Informații extra -	
Este întreprindere IMM Da	Prenume Raul	Țara România	
Cod fiscal 123456789	Data nașterii 1986-12-05	Județ Cluj	
Nr. înregistrare 1234	CNP 1001205203623	Localitate Municipiul Cluj-Napoca	
Registru Registrul comerțului	Telefon 0744222843	Cod Postal 400117	
Cod CAEN principal 5610	E-mail raul.bogariu@test.ro	Telefon 0744222843	
Data înființării 2023-05-01		E-mail raul.bogariu@nord-vest.ro	
Înregistrat în scopuri de TVA Da		Pagină Web https://regionordvest.ro/	

Datele cu privire la identificarea solicitantului, a reprezentantului legal și a sediului social sunt obligatorii. Datele trebuie să fie corelate cu cele din documentele statutare.

Organizație – selectați categoria specifică apelului de proiecte din nomenclator. În cazul în care proiectul se realizează în parteneriat, funcția se completează de către liderul de parteneriat și de către partener (de către reprezentanți sau împuterniciți). Se va selecta **tipul entității**.

A se vedea prevederile Ghidului solicitantului cu privire la eligibilitatea solicitanților și partenerilor, acolo unde este cazul.

Înregistrat în scopuri de TVA – selectați DA sau NU.

Reprezentantul legal al solicitantului – este persoana care are dreptul, conform actelor constitutive, să reprezinte organizația și să semneze în numele acesteia.

În ceea ce privește reprezentantul legal, datele de identificare ale acestuia trebuie să corespundă cu documentul de identificare ce va fi anexat.

1.2. Structura grupului

Secțiunea se completează automat prin preluarea datelor introduse în secțiunea **Entitate juridică**.

Structură grup	Sincronizează
Descriere dosgsfghgf	

1.3. Date financiare



Conturi bancare												Sincronizează
IBAN	Banca	Sucursala	SWIFT	Descriere								Acțiuni
RO66INGB00009999165324245	ING	Cluj-Napoca	INGBROBUXXX	AVIATOR POPISTEANU, 54A								

Exerciții financiare												Sincronizează
Data începerii	Data încheierii	Număr mediu de salariați	Cifra de afaceri	Active totale	Venituri totale	Capital social subscris	Capital social propriu	Profit NET	Profit în exploatare	Venituri cercetare	Cheltuieli cercetare	Acțiuni
31-05-2023	31-05-2024	12	12	-	-	-	-	-	-	-	-	
24-05-2021	24-05-2022	5	1000000	100000	50000	10000	100	100	100	100	100	
10-03-2022	10-03-2023	10	100000	5000000	100000000	-	-	-	-	-	-	

Secțiunea va conține datele de identificare ale conturilor bancare și datele din exercițiile financiare. În acest sens, vă rugăm să consultați Manualul beneficiarului.

1.4. Finanțări

1.4.1. Asistență acordată anterior

Asistență acordată anterior												Sincronizează
Inclusă în PDF	Complementariate finanțare	Cod SMIS	Titlu	Nr. întreg. contract	Data începerii	Data finalizare	Entitate finanțatoare	Data semnare	Valoare totală proiect	Eligibil proiect	Eligibil beneficiar	Acțiuni
Nu	Nu	12345	fgdgd	1445	31-05-2023	-	Uniunea Europeană	31-05-2023	-	-	-	 
Nu	Nu	12366	Test	1445	14-05-2019	25-11-2021	Uniunea Europeană	23-05-2020	5.000.000 RON	4.500.000 RON	500.000 RON	 
Nu	Nu	12256	Proiect Test	1166	12-05-2017	07-04-2022	Guvernul României	09-05-2018	500.000 RON	450.000 RON	-	 

Completați datele pentru maximum 5 proiecte ale entității solicitante, finanțate din fonduri publice în perioada de programare curentă sau anterioară. Proiectele vor fi enumerate în ordinea descrescătoare a anului calendaristic în care s-a semnat contractul de finanțare.


Eligibil Proiect = contribuție finanțator + buget de stat + contribuție eligibilă beneficiar

Eligibil Beneficiar = contribuție finanțator + buget de stat + contribuție eligibilă beneficiar (aferentă membrului dacă proiectul a fost implementat în parteneriat)

Nerambursabil Beneficiar = contribuție finanțator + buget de stat (aferentă membrului dacă proiectul a fost implementat în parteneriat sau aferentă beneficiarului, dacă a fost un singur beneficiar)

NOTĂ: În cazul în care proiectul a avut un singur beneficiar, se va introduce aceeași sumă în coloanele **Eligibil Proiect** și **Eligibil Beneficiar**.

Se poate modifica doar de către reprezentantul legal/împuternicit.

ATENȚIE! În zona „Asistență acordată anterior” din secțiunea „Solicitant” beneficiarul are posibilitatea să selecteze prin acționarea butonului  proiectele care vor apărea în PDF-ul cererii de finanțare și proiectele care sunt complementare cu cererea de finanțare depusă.

Informațiile vor fi introduse manual la definirea entității juridice. Pentru a prelua informația în această secțiune se apasă butonul .

 Modifică asistență acordată anterior ×

Inclusă în pdf *

☐ DA

☒ NU


Complementariate finanțare *

☐ DA

☒ NU

 Modifică

1.4.2. Asistență solicitată

Asistență solicitată						Sincronizează
Titlu	Nr. de înregistrare al solicitării	Data depunerii	Entitate finanțatoare	Valoare totală proiect	Eligibil proiect	Acțiuni
Dosar	23243	31-05-2023	13	-	-	 
Test 2	1111	28-05-2022	13	3.000.000 RON	2.800.000 RON	 
Test	Test	08-05-2023	13	1.000.000 RON	30.000 RON	 



Dacă este cazul, completați cu informații despre finanțările solicitate, pentru care nu a fost încă emisă o decizie privind finanțarea, punând accentul pe prezentarea proiectelor pentru care există o complementaritate a activităților cu prezenta cerere de finanțare.

Se vor menționa maxim 5 proiecte pentru care a fost solicitată finanțare iar proiectele se află în procesul de evaluare, selecție, contractare (nefiind emisă o decizie privind finanțarea). Se va preciza inclusiv stadiul acestora. Proiectele vor fi enumerate în ordinea descrescătoare în care acestea au fost depuse spre finanțare.

Pentru fiecare proiect introdus în tabelul de mai sus se va realiza o scurtă descriere a acestuia, a obiectivelor și rezultatelor acestuia.

1.5. Ajutoare de stat


Se vor prelua datele introduse în meniul Entității juridice la secțiunea Ajutoare de stat.

Ajutor de stat								Sincronizează
Cod SMIS	Denumire proiect finanțat	Tip act de aprobare a ajutorului	Denumire act de aprobare a ajutorului	Data semnării actului	Categorie ajutoare	Valoare ajutor de stat acordat	Valoare ajut	Acțiuni
12344	Activitate 1	Act	Contract	31-05-2023	ajutoare de minimis acordate întreprinderilor unice	100 RON	50 EUR	
15589	Proiect 2	Act	Contract	17-05-2021	ajutoare de minimis acordate întreprinderilor unice	250.000 RON	50.000 EUR	
2344	Proiect POR	Act	Ajutor de minimis	02-05-2022	ajutoare de minimis acordate întreprinderilor unice	10.000 RON	500 EUR	

1.6. Bibliotecă documente

Această secțiune se definește în meniul Entității juridice și este utilă în cazul în care se introduc mai multe proiecte de același solicitant pentru a utiliza documentele specifice entității fără a fi necesară reîncărcarea acestora la fiecare depunere de proiect. Se recomandă ca în această secțiune să se încarce documente generale care sunt necesare în diverse module ale aplicației. Astfel de documente pot fi:

- Documente statutare;
- Situații financiare;
- Documentul de identificare a reprezentantului legal al solicitantului/liderului de parteneriat și partenerului etc.


Modifică secțiune atribute proiect
×

Proiect de importanță strategică *

☐ DA

☒ NU

Proiectul figurează în tipul de acțiuni de importanță strategică *

☐ DA

☒ NU

Proiect fazat *

☐ DA

☒ NU

Sprijinul public va constitui ajutor de stat *

☐ DA

☒ NU

Proiectul este în cadrul unei structuri PPP *

☐ DA

☒ NU

Proiectul este generator de venit *

☐ DA

☒ NU

Proiectul este asociat cu site-ul Natura2000 *

☐ DA

☒ NU

Contribuție la strategii de dezvoltare integrată teritorială (ITI) *

☐ DA

☒ NU

Proiectul contribuie la îndeplinirea condițiilor favorizante *


☐ DA

☒ NU

Proiect național *

☐ DA

☒ NU

Anulează

Modifică

Proiect de importanță strategică – câmp obligatoriu. Se bifează NU.

Proiectul figurează în tipul de acțiuni de importanță strategică – câmp obligatoriu. Se bifează NU.

Proiect fazat – câmp obligatoriu. Se bifează NU.

Sprijinul public va constitui ajutor de stat – câmp obligatoriu. Se bifează NU.

Proiectul este în cadrul unei structuri PPP – câmp obligatoriu. Se bifează NU.

Proiectul este generator de venit – câmp obligatoriu. Se bifează NU.


Proiectul este asociat cu situl Natura 2000 – câmp obligatoriu. Se bifează NU.

Contribuție la strategii de dezvoltare integrată teritorială (ITI) – câmp obligatoriu. Se bifează NU.

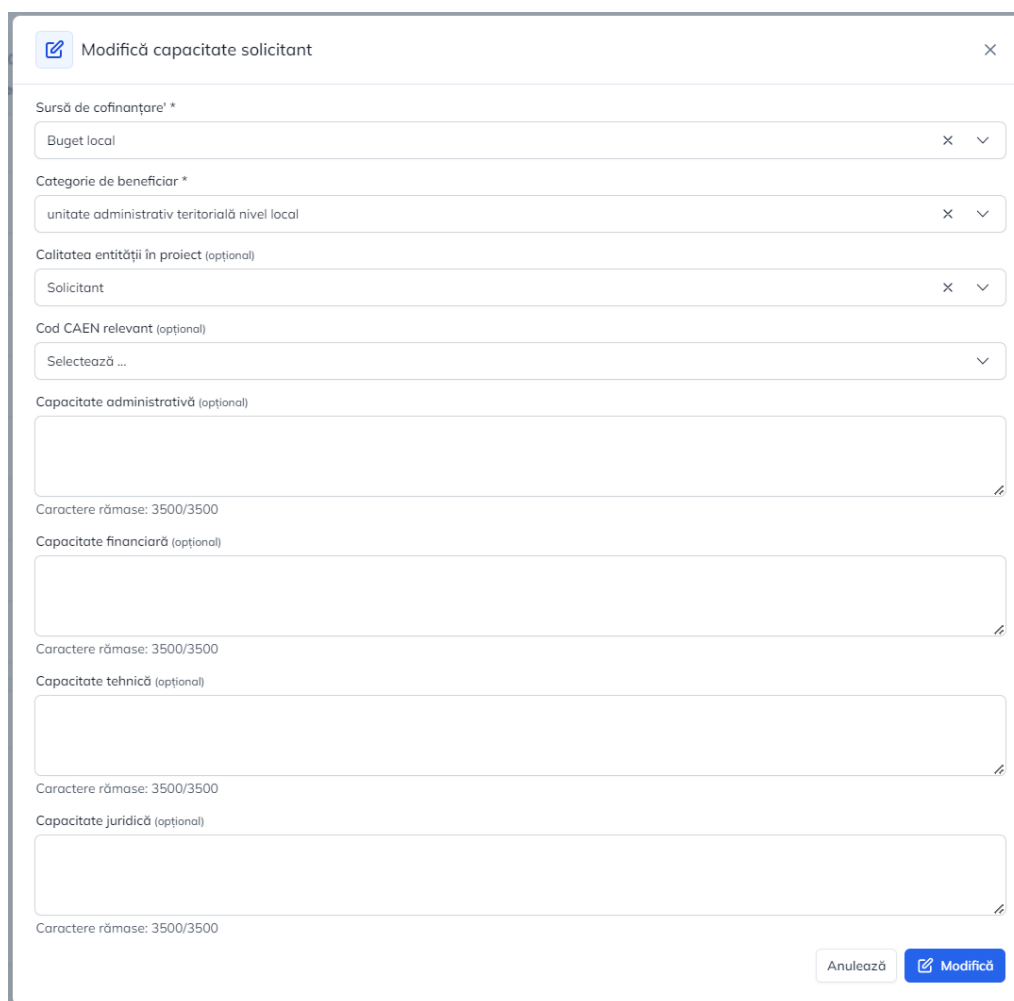
Proiectul contribuie la îndeplinirea condițiilor favorizante – câmp obligatoriu. Se bifează NU.

Proiect național – câmp obligatoriu. Se bifează NU.

4. Capacitate solicitant

Se completează câmpurile funcției cu datele proiectului și se apasă butonul  **Modifică** .

În cazul în care proiectul se implementează în parteneriat, se completează atât pentru lider, cât și pentru partener informațiile relevante din punct de vedere al capacității administrative/operaționale/financiare/tehnice, după caz.



Forma de modificare a capacității solicitantului este prezentată în imaginea de mai jos. Aceasta este o interfață web cu un titlu "Modifică capacitate solicitant" și un buton "X" pentru închidere. Formă are câmpuri de intrare pentru:

- Sursă de cofinanțare* (dropdown menu, valoare curentă: Buget local)
- Categorie de beneficiar* (dropdown menu, valoare curentă: unitate administrativ teritorială nivel local)
- Calitatea entității în proiect (opțional) (dropdown menu, valoare curentă: Solicitant)
- Cod CAEN relevant (opțional) (dropdown menu, valoare curentă: Selectează ...)
- Capacitate administrativă (opțional) (text area, valoare curentă: Caractere rămase: 3500/3500)
- Capacitate financiară (opțional) (text area, valoare curentă: Caractere rămase: 3500/3500)
- Capacitate tehnică (opțional) (text area, valoare curentă: Caractere rămase: 3500/3500)
- Capacitate juridică (opțional) (text area, valoare curentă: Caractere rămase: 3500/3500)

În partea de jos a formei sunt două butoane: "Anulează" și "Modifică" (cu iconă de editare).

Sursa de cofinanțare – selectați varianta aplicabilă acestui apel de proiecte în funcție de tipul solicitantului/liderului de parteneriat/partenerului.

A se vedea prevederile Ghidului solicitantului cu privire la limita maximă acceptabilă în cadrul prezentului apel de proiecte

Sursă de cofinanțare¹ *

Selectează ...

Bugetul asigurărilor sociale
 Buget de stat
Buget local
 Contribuție privată
 Venituri proprii ale autorității publice

Categorie beneficiar – se alege din lista predefinită la apelul de proiecte.

Calitatea entității în proiect – se alege din lista predefinită la apelul de proiecte.

Cod CAEN relevant – în cadrul acestui apel de proiecte nu se completează.

Se vor completa următoarele secțiuni făcând referire la capacitatea de a asigura resursele (umane și materiale) necesare pentru managementul și implementarea proiectului și la sustenabilitatea proiectului. Resursele umane sunt clar definite iar solicitantul a mai gestionat proiecte similare finanțate din fonduri publice.

Capacitate administrativă/operațională

1. Capacitatea operațională a solicitantului

Descrieți capacitatea operațională a solicitantului de a implementa proiectul propus prin prezentarea resurselor materiale și umane disponibile, a experienței relevante în gestionarea fondurilor.

Se vor detalia și aspectele aferente sustenabilității proiectului care vor fi punctate în evaluarea tehnică și financiară.

2. Capacitatea echipei de proiect

Solicitantul va descrie capacitatea echipei de proiect desemnate pentru implementarea activităților inclusiv pentru derularea activităților soft pentru relocarea persoanelor din grupuri vulnerabile din așezarea informală Pata Rât în locuințele cu caracter social achiziționate și pentru integrarea grupului țintă în cadrul comunității.

Descrierea va include:

- Competențele profesionale și experiența membrilor echipei de proiect;
- Structura echipei de proiect, rolurile și responsabilitățile fiecărui membru.

Se vor menționa, după caz, existența unor mecanisme instituționale precum unitatea de implementare a proiectului (UIP) capabilă să implementeze și să deruleze proiectul și, dacă este posibil, se va include organigrama propusă pentru implementarea și derularea proiectului. În cazul în

care echipa de proiect (management și implementare) a fost stabilită, se vor anexa CV-urile membrilor echipei de proiect și fișele de post.

Capacitate financiară

În această secțiune se vor furniza informații referitoare la capacitatea financiară a solicitantului pentru implementarea proiectului, care să argumenteze că acesta este în măsură să garanteze lichiditățile necesare pentru o finanțare adecvată a proiectului, astfel încât să se asigure implementarea cu succes a acestuia și funcționarea sa în viitor, în plus față de celelalte activități ale sale.

În cazul în care proiectul se implementează în parteneriat, se vor introduce informații și pentru partener în cazul în care acesta are contribuție financiară în proiect.

Capacitate tehnică

Solicitantul prezintă capacitatea tehnică în implementarea proiectului.



Capacitate juridică

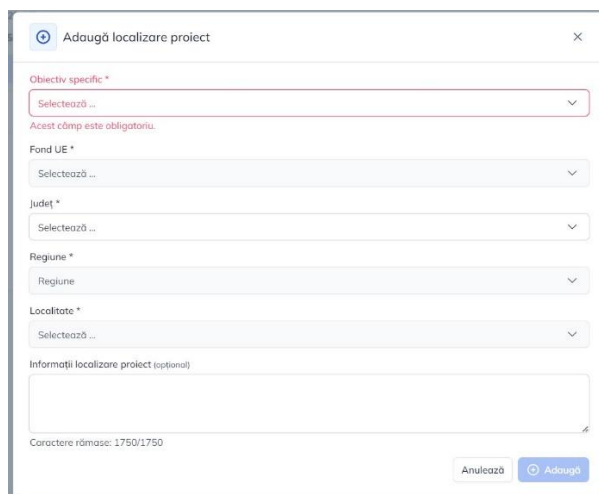
Nu este obligatoriu de completat în cadrul prezentului apel de proiecte.

5. Localizare proiect

Pentru adăugarea de date precum județ, localitate și informații localizare proiect se apasă butonul



. Pentru editarea sau ștergerea informațiilor introduse se apasă butonul  (pentru editare) și  (pentru ștergere).



Formularul are titlul "Adaugă localizare proiect" și conține următoarele câmpuri:

- Obiectiv specific ***: Meniu derulant cu opțiunea "Selectează ...". Sub el este scris: "Acest câmp este obligatoriu."
- Fond UE ***: Meniu derulant cu opțiunea "Selectează ...".
- Județ ***: Meniu derulant cu opțiunea "Selectează ...".
- Regiune ***: Meniu derulant cu opțiunea "Regiune".
- Localitate ***: Meniu derulant cu opțiunea "Selectează ...".
- Informații localizare proiect (optional)**: Câmp de text mare.

La baza formularului este indicat numărul de caractere rămase: "Caractere rămase: 1750/1750". În colțul din dreapta jos sunt butoanele "Anulează" și "Adaugă".

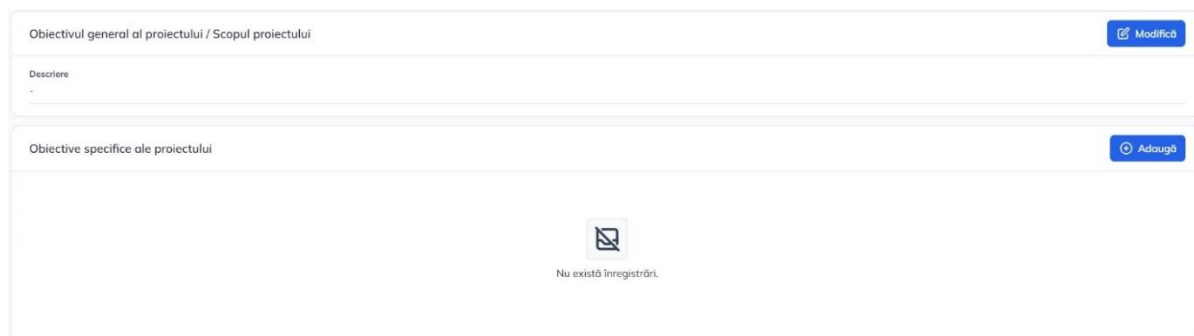
Completați datele de identificare a locului de implementare a proiectului.

Selectați din nomenclator **Obiectivul specific, Fondul UE, Județul, Localitatea.**

Câmpul **Regiune** se completează automat.

6. Obiective proiect

Pentru adăugarea de date se apasă butonul . Pentru editarea sau ștergerea informațiilor introduse se apasă butonul  (pentru editare) și  (pentru ștergere).




The form is divided into two main sections. The top section is titled 'Obiectivul general al proiectului / Scopul proiectului' and contains a 'Descriere' field with a '+' icon. A 'Modifică' button is in the top right corner. The bottom section is titled 'Obiective specifice ale proiectului' and contains a list area with a '+' icon and a 'Modifică' button. Below the list area, there is a message 'Nu există înregistrări.' with a trash icon.

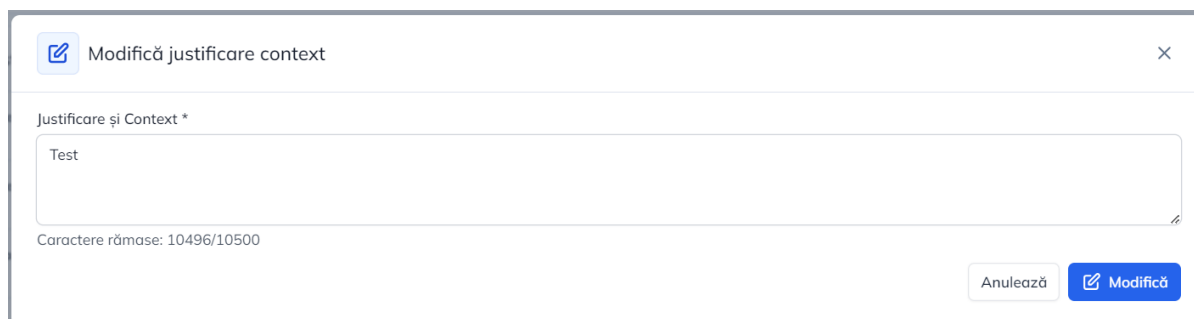
Obiectivul general al proiectului/Scopul proiectului – se va prezenta și descrie obiectivul general al proiectului.

Obiective specifice ale proiectului – se vor identifica un număr maxim de 3 obiective specifice ale proiectului. Atingerea tuturor obiectivelor specifice ar trebui să asigure atingerea obiectivului general al proiectului. Obiectivele trebuie să fie formulate clar, trebuie să fie cuantificabile și în strânsă corelare cu activitățile și rezultatele prevăzute a se realiza.


De regulă, obiectivele specifice sunt atinse ca urmare a realizării unei activități/unui set de activități din cadrul proiectului, în timp ce atingerea obiectivului general este o consecință a îndeplinirii obiectivelor specifice.

7. Justificare/Context/Relevanță/Oportunitate și contribuția la obiectivul specific

Se completează câmpul funcției cu datele proiectului și se apasă butonul .



The form is titled 'Modifică justificare context' and has a close button (X) in the top right corner. It contains a 'Justificare și Context *' section with a text area containing the word 'Test'. Below the text area, it shows 'Caractere rămase: 10496/10500'. At the bottom right, there are two buttons: 'Anulează' and 'Modifică'.


Modifică relevanță
×

Referitoare la proiect *

Test

Caractere rămase: 3496/3500

Referitoare la SUERD (opțional)

Caractere rămase: 3500/3500

Aria prioritară SUERD (opțional)


Selectează ...

Referitoare la alte strategii (opțional)

Caractere rămase: 3500/3500

Strategii relevante (opțional)

Selectează ...

Anulează

Modifică

În tab-ul **Justificare și Context** se completează informații precum:

- probleme legate de guvernanta în domeniu care justifică necesitatea și oportunitatea proiectului;
- principalele probleme și nevoi care justifică intervenția;
- modul în care proiectul se adresează problemelor și nevoilor identificate;
- contextul promovării proiectului, precum și complementaritatea cu alte proiecte finanțate din fonduri europene sau alte surse;
- date generale privind proiectul propus;
- justificarea caracterului integrat al proiectului;
- modul în care proiectul se încadrează în Strategia Integrată de Dezvoltare Urbană a Zonei Metropolitane Cluj pentru perioada 2021-2030;
- modul în care proiectul se aliniază cu Orientările pentru statele membre privind utilizarea fondurilor europene structurale și de investiții în combaterea segregării educaționale și spațiale, cu Planul european privind locuințele la prețuri accesibile și cu Strategia Națională a Locuirii pentru perioada 2022-2050.

În tab-ul **Relevanță** se completează câmpurile:

Referitoare la proiect – se poate completa cu informații despre relevanța proiectului.

Referitoare la SUERD – această subsecțiune nu face obiectul prezentului apel de proiecte.

Aria prioritară SUERD – această subsecțiune nu face obiectul prezentului apel de proiecte.

Referitoare la alte strategii – argumentați, pe scurt, relevanța **Strategiei Integrate de Dezvoltare Urbană a Zonei Metropolitane Cluj pentru perioada 2021-2030**, în baza căreia se realizează proiectul propus.

Strategii relevante – se selectează din nomenclator una sau mai multe strategii pentru care proiectul este relevant, dacă este cazul.

8. Caracter durabil al proiectului

Se vor completa următoarele câmpuri:

Descriere/Valorificarea rezultatelor: se va preciza modul în care proiectul se va susține financiar după încetarea finanțării solicitate prin prezenta cerere de finanțare, capacitatea de a asigura operarea, întreținerea și menținerea investiției după finalizare (entități responsabile, fonduri, activități, orizont de timp). Valorificarea rezultatelor va avea în vedere inclusiv descrierea activităților soft pentru integrarea grupului țintă în cadrul comunității din perioada de durabilitate.

Transferabilitatea rezultatelor: se va completa cu informații relevante, dacă este cazul.

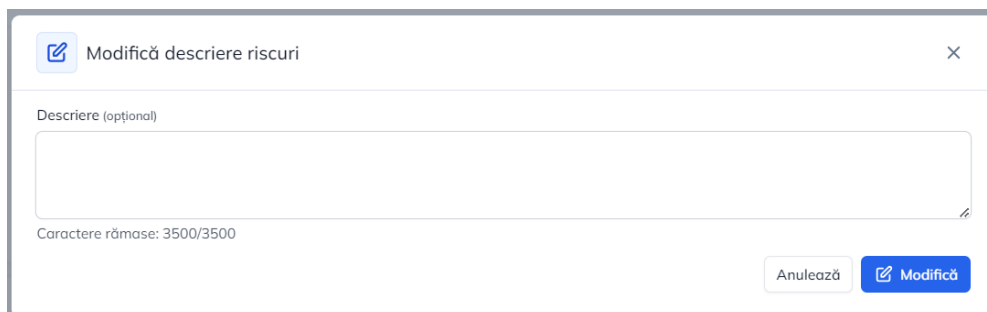
Furnizează informații cu privire la toate acordurile instituționale relevante cu părți terțe pentru implementarea proiectului și exploatarea cu succes a facilităților care au fost planificate și, eventual, încheiate: se va completa cu informații relevante, dacă este cazul.

Oferă detalii cu privire la modul în care va fi gestionată infrastructura după încheierea proiectului (și anume, numele operatorului, metode de selecție – administrare publică sau concesiune, tip de contract etc.): se va completa cu informații relevante, dacă este cazul.

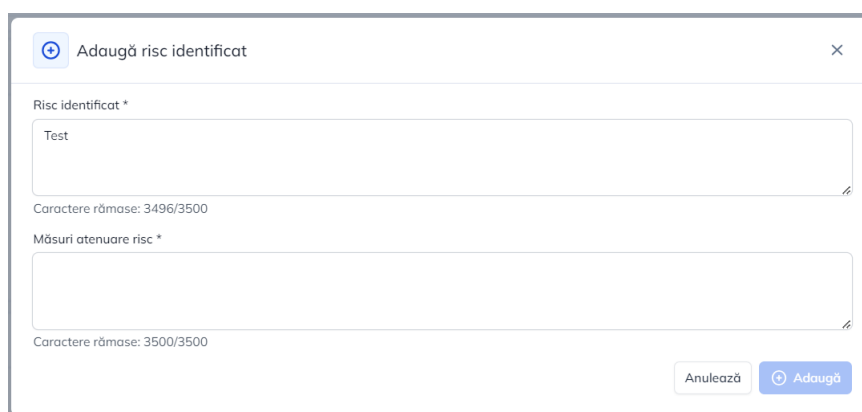
Exploatare infrastructură (Descrierea utilizării optime a infrastructurii): se va completa cu informații relevante, dacă este cazul.

9. Riscuri

Pentru adăugarea de date se apasă butonul . Pentru editarea sau ștergerea informațiilor introduse se apasă butonul  (pentru editare) și  (pentru ștergere).




Modal window titled "Modifică descriere riscuri" (Edit risk description). It contains a text area labeled "Descriere (opțional)" (Description (optional)) with a character count "Caractere rămase: 3500/3500". At the bottom right are buttons "Anulează" (Cancel) and "Modifică" (Edit).

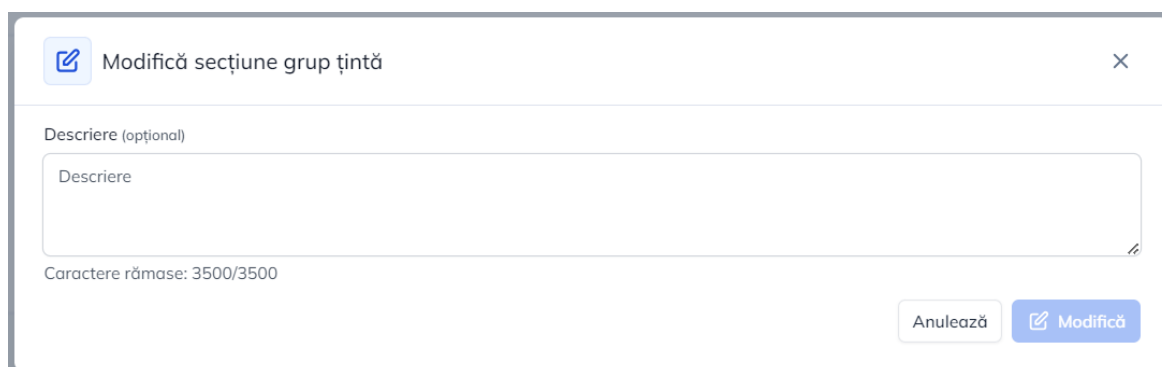


Modal window titled "Adaugă risc identificat" (Add identified risk). It contains two text areas: "Risc identificat *" (Identified risk *) with "Caractere rămase: 3496/3500" and "Măsuri atenuare risc *" (Risk mitigation measures *) with "Caractere rămase: 3500/3500". At the bottom right are buttons "Anulează" (Cancel) and "Adaugă" (Add).

Se vor identifica și detalia constrângerile și riscurile legate de implementarea proiectului (pentru îndeplinirea, de exemplu, a indicatorilor, a rezultatelor, a atingerii obiectivelor, pentru organizarea procedurilor de achiziție), precum și măsurile de atenuare sau contracarare a acestora, care trebuie să fie clar definite și corespunzătoare.

10. Grup țintă

Se completează câmpul funcției cu datele proiectului și se apasă butonul .




Modal window titled "Modifică secțiune grup țintă" (Edit target group section). It contains a text area labeled "Descriere (opțional)" (Description (optional)) with the placeholder text "Descriere" and a character count "Caractere rămase: 3500/3500". At the bottom right are buttons "Anulează" (Cancel) and "Modifică" (Edit).

Enumerați categoriile de entități (persoane fizice, persoane juridice) care vor beneficia de rezultatele proiectului. Principalii beneficiari ai rezultatelor proiectului sunt persoanele din grupuri vulnerabile din așezarea informală Pata Rât.

Identificați beneficiarii direcți, respectiv indirecti și beneficiile acestora, ca urmare a realizării proiectului. Corelați informațiile cu secțiunile relevante din cadrul cererii de finanțare și a anexelor acesteia.

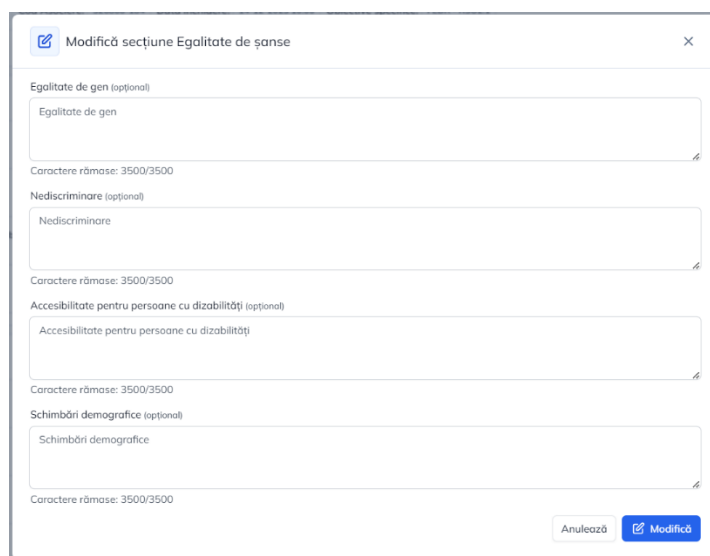
ATENȚIE! Informațiile cuprinse în această secțiune trebuie corelate cu date fundamentate (de exemplu, cu informații INS).

11. Principii orizontale

Se completează câmpurile funcției cu datele proiectului și se apasă butonul  .

Se vor include informații necesare pentru etapa de evaluare tehnică și financiară.

Cuprinde tab-urile "**Egalitate de șanse**", "**Dezvoltare durabilă**", "**Imunizare la schimbările climatice**" și "**Principiul DNSH**" (a se vedea capitolul 3.16 din Ghidul solicitantului).



Formularul este intitulat "Modifică secțiune Egalitate de șanse" și are un buton de închidere în colțul din dreapta sus. Conține cinci câmpuri de text:

- Egalitate de gen (opțional):** Câmpul "Egalitate de gen" cu un indicator "Caractere rămase: 3500/3500".
- Nediscriminare (opțional):** Câmpul "Nediscriminare" cu un indicator "Caractere rămase: 3500/3500".
- Accesibilitate pentru persoane cu dizabilități (opțional):** Câmpul "Accesibilitate pentru persoane cu dizabilități" cu un indicator "Caractere rămase: 3500/3500".
- Schimbări demografice (opțional):** Câmpul "Schimbări demografice" cu un indicator "Caractere rămase: 3500/3500".

În partea de jos a formularului sunt două butoane: "Anulează" și "Modifică".

Egalitate de șanse

Specificați în clar modul în care proiectul implementează măsuri în ceea ce privește egalitatea de șanse, egalitatea de gen și nediscriminarea conform legislației naționale în vigoare în corelare cu Carta drepturilor fundamentale a Uniunii Europene.

ATENȚIE!

Se vor avea în vedere măsurile prezentate în Ghidul solicitantului la capitolul 3.16.

Egalitate de gen

Respectarea principiului egalității de gen se referă la egalitatea dintre femei și bărbați în ceea ce privește drepturile, tratamentul, responsabilitățile, oportunitățile și realizările economice și sociale ale acestora. Există egalitate de gen atunci când bărbații și femeile au aceleași drepturi, responsabilități și oportunități în toate sectoarele societății și atunci când diferitele interese, nevoi și priorități ale bărbaților și femeilor sunt evaluate în mod egal.

ATENȚIE!

Se vor avea în vedere măsurile prezentate în Ghidul solicitantului la capitolul 3.16.

Nediscriminare

Prin **discriminare** se înțelege "orice deosebire, excludere, restricție sau preferință, pe bază de rasă, naționalitate, etnie, limbă, religie, categorie socială, convingeri, sex, orientare sexuală, vârstă, handicap, boală cronică necontagioasă, infectare HIV, apartenență la o categorie defavorizată, precum și orice alt criteriu care are ca scop sau efect restrângerea, înlăturarea recunoașterii, folosinței sau exercitării, în condiții de egalitate, a drepturilor omului și a libertăților fundamentale sau a drepturilor recunoscute de lege, în domeniul politic, economic, social și cultural sau în orice alte domenii ale vieții publice" (Art. 2, alin. (1) din Ordonanța de Guvern nr. 137/2000 privind prevenirea și sancționarea tuturor formelor de discriminare, republicată).

Proiectul trebuie să includă măsuri concrete pentru a asigura respectarea principiilor nediscriminării, desegregării și incluziunii și pentru a demonstra alinierea cu Orientările pentru statele membre privind utilizarea fondurilor europene structurale și de investiții în combaterea segregării educaționale și spațiale.

De asemenea, solicitantul se va asigura de accesibilitatea grupului țintă la mediul fizic, transport, informație și mijloace de comunicare, inclusiv la tehnologiile și sistemele informatice și de comunicații, precum și la alte facilități și servicii deschise sau furnizate publicului și va prezenta modalitatea prin care se realizează relocarea persoanelor din grupuri vulnerabile din așezarea informală Pata Rât în zone convenționale.

Prezentați modul în care beneficiarul va asigura condițiile pentru prevenirea oricărei forme de discriminare, segregare și excluziune în implementarea proiectului.

ATENȚIE!

Se vor avea în vedere măsurile prezentate în Ghidul solicitantului la capitolul 3.16.

Accesibilitate pentru persoane cu dizabilități

Specificați modul în care proiectul prevede crearea de facilități/adaptarea infrastructurii pentru accesul persoanelor cu dizabilități. Menționați categoria/categoriile avute în vedere, precum și alte detalii pe care le considerați relevante în acest context, altele decât măsuri de conformare cu obligațiile legale în acest domeniu, dacă este cazul.

Secțiunea se completează cu o prezentare a modului în care vă asigurați că principiul accesibilității va fi respectat.

ATENȚIE!

Se vor avea în vedere măsurile prezentate în Ghidul solicitantului la capitolul 3.16.

Schimbări demografice – prezentați evoluția situației demografice de la nivelul așezării informale Pata Rât.

Modifică secțiune Dezvoltare durabilă

Poluatorul plătește (opțional)

Poluatorul plătește

Caractere rămase: 3500/3500

Protecția biodiversității (opțional)

Protecția biodiversității

Caractere rămase: 3500/3500

Utilizarea eficientă a resurselor (opțional)

Utilizarea eficientă a resurselor

Caractere rămase: 3500/3500

Reziliența la dezastre (opțional)

Reziliența la dezastre

Caractere rămase: 3500/3500

Anulează Modifică

Dezvoltare durabilă

Specificați modul în care proiectul prevede unele măsuri care conduc la respectarea cerințelor privind protecția mediului pentru promovarea dezvoltării durabile.

Dezvoltarea durabilă se referă la utilizarea surselor de energie curată, economie circulară, inclusiv prevenirea și reciclarea deșeurilor, prevenirea și controlul poluării asupra aerului, apei, solului, protecția resurselor de apă, protecția și conservarea biodiversității în conformitate cu articolul 11 și cu articolul 191, alineatul (1) din Tratatul privind funcționarea Uniunii Europene (TFUE).

Măsurile de îndeplinire a cerințelor obiectivelor de mediu aplicabile prezentului apel de proiecte se vor include în cadrul documentației de atribuire realizate de către solicitant în vederea achiziționării locuințelor cu caracter social.

ATENȚIE!

Se vor avea în vedere măsurile prezentate în Ghidul solicitantului la capitolul 3.16.

Poluatorul plătește

Solicitantul va prezenta succint modul în care propunerea de proiect nu prejudiciază în mod semnificativ factorii de mediu (aer, apă, sol) și aplicarea principiului "poluatorul plătește".

Protecția biodiversității

Nu este cazul.

Utilizarea eficientă a resurselor

Se va descrie modalitatea prin care se va asigura utilizarea eficientă a resurselor.

ATENȚIE!

Se vor avea în vedere măsurile de îndeplinire a cerințelor obiectivului de mediu atenuarea schimbărilor climatice prezentate în Ghidul solicitantului la capitolul 3.16.

Reziliența la dezastre


Solicitantul se va asigura că locuințele cu caracter social achiziționate nu vor fi situate în zone cu riscuri de mediu sau dezastre naturale, cum ar fi incendiile și inundațiile.

Imunizarea la schimbările climatice

Se vor enumera măsurile care vizează respectarea legislației naționale și comunitare privind imunizarea la schimbările climatice, respectiv dacă proiectul prevede **măsuri de atenuare și adaptare la schimbările climatice**, de prevenire și gestionare a riscurilor. Măsurile de îndeplinire a cerințelor celor 2 obiective de mediu anterior menționate se vor include în cadrul documentației de atribuire realizate de către solicitant în vederea achiziționării locuințelor cu caracter social și a dotărilor și/sau echipamentelor care deservește locuințele cu caracter social.

Imunizarea la schimbările climatice se asigură în conformitate cu Comunicarea Comisiei Europene privind Orientările tehnice referitoare la imunizarea infrastructurii la schimbările climatice în perioada 2021-2027, publicată la 16 septembrie 2021 (2021/C 373/01) pentru proiectele care prevăd investiții în infrastructură care au o durată de viață preconizată de cel puțin cinci ani.


Principiul DNSH

 Modifică secțiune Principiul DNSH ×

Descriere (opțional)

Descriere

Caractere rămase: 10500/10500

Anulează  Modifică


Specificați modul în care proiectul prevede măsuri care respectă legislația în vigoare la nivel național și european privind obiectivele de mediu ale principiului de "a nu prejudicia în mod semnificativ".


Pentru a asigura furnizarea unor informații relevante în acest domeniu vă recomandăm să parcurgeți cu atenție informațiile din capitolul **3.16. Principii orizontale** din Ghidul solicitantului.

Având în vedere că primele două obiective de mediu, respectiv **atenuarea și adaptarea la schimbările climatice**, reprezintă pilonii procesului de imunizare la schimbările climatice, așa cum este descris în Comunicarea Comisiei Europene privind Orientările tehnice referitoare la imunizarea infrastructurii la schimbările climatice în perioada 2021-2027, condițiile generale și specifice rezultate din analiza imunizării infrastructurii la schimbările climatice pentru aceste obiective de mediu aplicabile proiectului sunt acoperitoare inclusiv pentru respectarea principiului DNSH.

În cazul acelor intervenții care i-ar putea cauza prejudicii oricăruia dintre obiectivele de mediu ale principiului DNSH, enumerați măsurile puse în aplicare pentru compensarea prejudiciilor.


12. Metodologie de implementare proiect

Se completează câmpurile funcției cu datele proiectului și se apasă butonul  Modifică .

 Modifică metodologie ×

Descriere (opțional)

Caractere rămase: 10500/10500

Anulează  Salvează

Metodologie – câmp obligatoriu, editabil

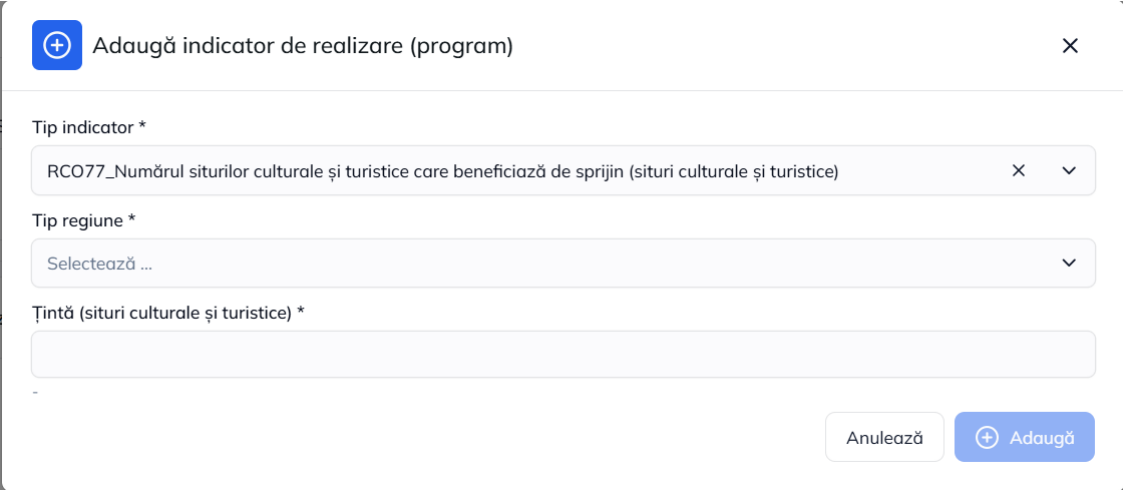
Se va preciza dacă managementul proiectului va fi externalizat, se va realiza cu personal propriu sau se va realiza în sistem mixt.

Se vor detalia:

- organizațiile implicate, echipa de proiect, rolul managerului de proiect, repartizarea atribuțiilor, rolurile persoanelor implicate etc.;
- activitățile de management ce vor face obiectul contractului de servicii de management al proiectului (delegate contractantului);
- modul în care veți monitoriza și controla activitatea contractantului care va furniza servicii de management al proiectului.

13. Indicatori de realizare și de rezultat (program)

Pentru adăugarea de date se apasă butonul . Pentru editarea sau ștergerea informațiilor introduse se apasă butonul  (pentru editare) și  (pentru ștergere).



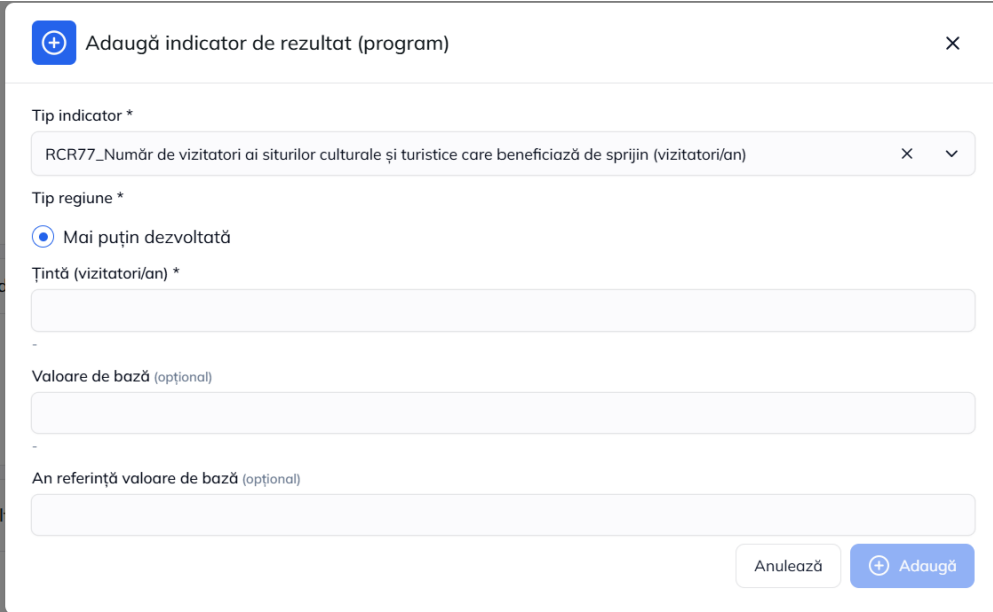
Formular pentru adăugarea indicatorului de realizare (program). Titlul este "Adaugă indicator de realizare (program)".

Tip indicator *
RCO77_Numărul siturilor culturale și turistice care beneficiază de sprijin (situri culturale și turistice)

Tip regiune *
Selectează ...

Țintă (situri culturale și turistice) *

Anulează Adaugă



Formular pentru adăugarea indicatorului de rezultat (program). Titlul este "Adaugă indicator de rezultat (program)".

Tip indicator *
RCR77_Număr de vizitatori ai siturilor culturale și turistice care beneficiază de sprijin (vizitatori/an)

Tip regiune *
☒ Mai puțin dezvoltată

Țintă (vizitatori/an) *

Valoare de bază (opțional)

An referință valoare de bază (opțional)

Anulează Adaugă

Indicatori prestabiliți de realizare

Selectați din nomenclator următorii indicatori prestabiliți de realizare (de output):

- **RCO65 – Capacitatea locuințelor sociale noi sau modernizate (persoane)**
- **RCO74 – Populația vizată de proiecte derulate în cadrul strategiilor de dezvoltare teritorială integrată (persoane)**
- **RCO75 – Strategii de dezvoltare teritorială integrată care beneficiază de sprijin (contribuții la strategii)**

Indicatorii prestabiliți de realizare (de output) vor fi preluați în această secțiune la nivelul proiectului și vor fi corelați cu informațiile din cererea de finanțare.

Indicatori prestabiliți de rezultat

Selectați din nomenclator următorul indicator prestabilit de rezultat:

- **RCR67 – Număr anual de utilizatori ai locuințelor sociale noi sau modernizate (utilizatori/an)**

Indicatorul prestabilit de rezultat va fi preluat în această secțiune la nivelul proiectului și va fi corelat cu informațiile din cererea de finanțare.

Este obligatorie completarea valorii de bază.

ATENȚIE! Solicitantul are obligația de a completa valori pentru toți indicatorii de realizare și de rezultat ai programului.

Informațiile detaliate privind indicatorii, care să sprijine solicitantul în completarea acestei secțiuni din cererea de finanțare, se regăsesc în **Anexa V**.

14. Plan de achiziții

Pentru adăugarea de date se apasă butonul . Pentru editarea sau ștergerea informațiilor introduse se apasă butonul  (pentru editare) și  (pentru ștergere).

Se completează pentru fiecare membru al parteneriatului, după caz.

Pentru **Tip achiziție** și **Monedă** se selectează din nomenclator.

După apăsarea butonului "Adaugă", pop-up-ul de adăugare a unei achiziții va conține următoarele câmpuri:

Titlul achiziției – câmp obligatoriu – titlul contractului de achiziție, succint și sugestiv;

Descrierea achiziției – câmp obligatoriu, editabil – descriere succintă a obiectului contractului de achiziție;

Tip achiziție – câmp obligatoriu – selectați din nomenclator opțiunea aplicabilă (furnizare, servicii, lucrări);

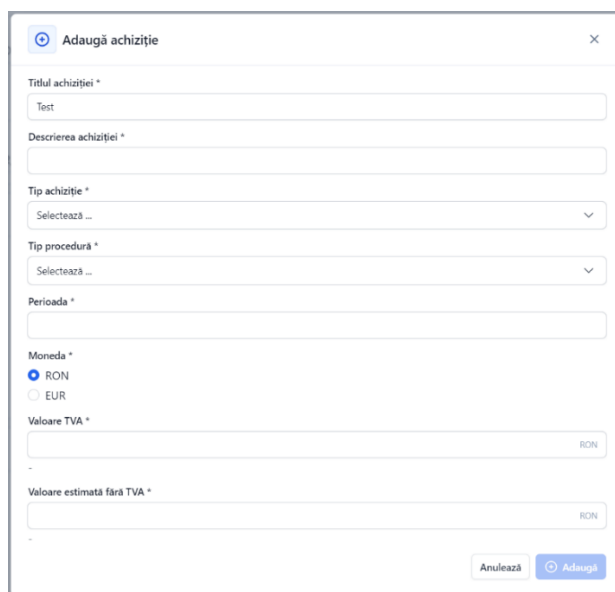
Perioada – se va preciza perioada în care s-a desfășurat/se va desfășura procedura de achiziție, sub forma zi-lună-an;

Tip procedură – se selectează din lista derulantă;

Moneda – câmp obligatoriu, se selectează RON;




Valoare TVA – câmp obligatoriu, editabil – se va menționa valoarea totală a TVA;

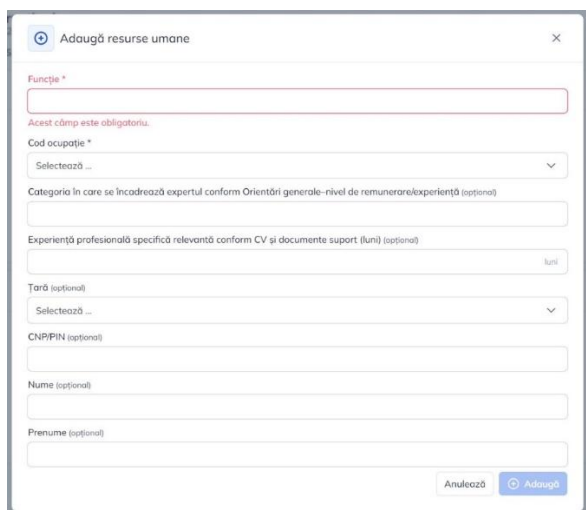
Valoare estimată fără TVA – câmp obligatoriu – se va preciza valoarea totală a achiziției fără TVA.



The screenshot shows a web form titled "Adaugă achiziție". It contains several input fields and dropdown menus. The fields are: "Titlul achiziției *" (with "Test" entered), "Descrierea achiziției *" (empty), "Tip achiziție *" (dropdown with "Selectează ..." selected), "Tip procedură *" (dropdown with "Selectează ..." selected), "Perioada *" (empty), "Moneda *" (radio buttons for "RON" (selected) and "EUR"), "Valoare TVA *" (empty, with "RON" on the right), and "Valoare estimată fără TVA *" (empty, with "RON" on the right). At the bottom right are buttons "Anulează" and "Adaugă".

15. Resurse umane

Pentru adăugarea de date se apasă butonul . Pentru editarea sau ștergerea informațiilor introduse se apasă butonul  (pentru editare) și  (pentru ștergere).





The screenshot shows a web form titled "Adaugă resurse umane". It contains several input fields and dropdown menus. The fields are: "Funcție *" (empty, with a red border and a message "Acest câmp este obligatoriu."), "Cod ocupație *" (dropdown with "Selectează ..." selected), "Categorie în care se încadrează expertul conform Orientări generale-nivel de remunerare/experiență (opțional)" (empty), "Experiență profesională specifică relevantă conform CV și documente suport (luni) (opțional)" (empty, with "luni" on the right), "Țară (opțional)" (dropdown with "Selectează ..." selected), "CNP/PIN (opțional)" (empty), "Nume (opțional)" (empty), and "Prenume (opțional)" (empty). At the bottom right are buttons "Anulează" and "Adaugă".

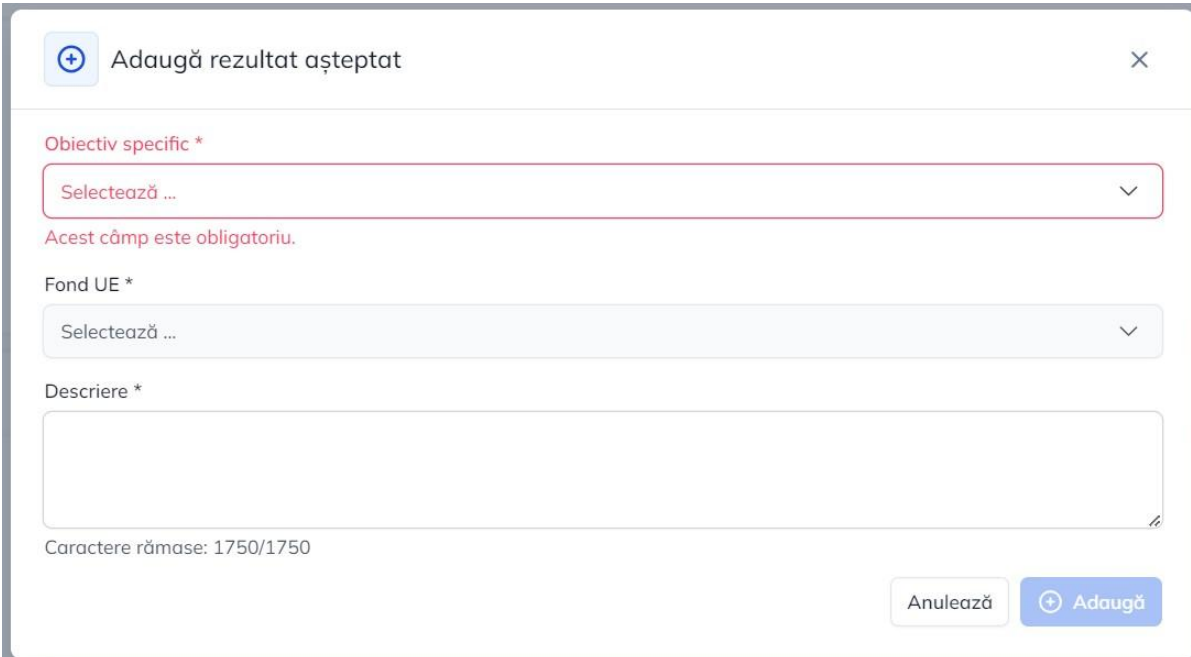
Adăugați fiecare expert implicat în implementarea proiectului (echipa de implementare a proiectului).

- **Funcție** (e.g. expert achiziții, jurist);
- **Codul ocupației** (selectați din nomenclator, conform COR);
- **Categoria în care se încadrează expertul conform Orientări generale – nivel de remunerare/experiență** – nu se va completa;
- **Experiență profesională specifică relevantă conform CV și documente suport (luni)** – nu se va completa;
- **Țara** – nu se va completa;
- **CNP/PIN** – nu se va completa;
- **Nume** – se va completa, dacă este cazul;
- **Prenume** – se va completa, dacă este cazul.

Se vor atașa CV-urile, respectiv fișele de post, în format PDF.

16. Rezultate așteptate/Realizări așteptate

Pentru adăugarea de date se apasă butonul . Pentru editarea sau ștergerea informațiilor introduse se apasă butonul  (pentru editare) și butonul  (pentru ștergere).



Formularul are un titlu "Adaugă rezultat așteptat" cu un buton de închidere în colțul din dreapta sus. Conține două câmpuri de selecție: "Obiectiv specific *" și "Fond UE *", ambele cu textul "Selectează ..." și o săgeată în jos. Sub primul câmp este mesajul "Acest câmp este obligatoriu." Câmpul "Descriere *" este un text mare cu un indicator de scriere în colțul din dreapta jos. În partea de jos stânga este textul "Caractere rămase: 1750/1750". În partea de jos dreapta sunt două butoane: "Anulează" și "Adaugă".

În cadrul cererii de finanțare vor fi identificate un număr de maxim 3 rezultate așteptate ca urmare a implementării proiectului.

Valorile preconizate trebuie să fie realiste, realizabile, măsurabile și în concordanță cu indicatorii și obiectivele specifice ale proiectului, astfel încât rezultatele așteptate să asigure îndeplinirea obiectivelor și a indicatorilor.

Obiectiv specific – se selectează din nomenclator obiectivul specific.


Fond UE – se selectează din nomenclator.

Descriere – se completează cu formularea și descrierea fiecărui rezultat.

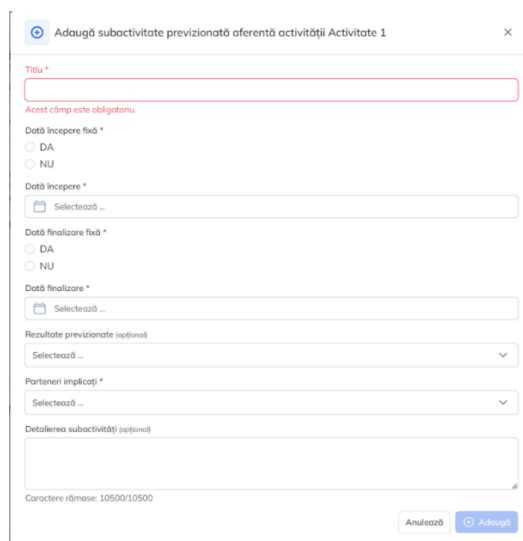
17. Activități

Pentru adăugarea de date se apasă butonul . Pentru editarea sau ștergerea informațiilor introduse se apasă butonul  (pentru editare) și  (pentru ștergere).

În cazul în care există activități fără subactivități în cadrul proiectului, pentru a putea introduce datele complete se va crea o subactivitate.



Formular pentru adăugarea unei activități preconizate. Titlul este "Adaugă activitate preconizată". Câmpurile de completare includ: "Obiectiv specific *" (cu o listă derulantă care arată "RSO1.3 - RSO1.3_Intensificarea creșterii durabile și a competitivității IMM-urilor și crearea de locuri de muncă în cadrul IMM-urilor, inclusiv prin investiții ..."), "Fond UE *" (cu o listă derulantă care arată "FEDR - Fondul European de Dezvoltare Regională"), "Titlu *" (un câmp de text gol), "Tip *" (cu două opțiuni: "Precontractuală" și "Postcontractuală"), și "Activitate de bază *" (cu două opțiuni: "DA" și "NU", unde "NU" este selectată). În partea de jos a formularului sunt butoanele "Anulează" și "Adaugă".



Formular pentru adăugarea unei subactivități preconizate. Titlul este "Adaugă subactivitate preconizată aferentă activității Activitate 1". Câmpurile de completare includ: "Titlu *" (un câmp de text gol, marcat ca obligatoriu), "Dată începere fixă *" (cu opțiuni "DA" și "NU"), "Dată finalizare fixă *" (cu opțiuni "DA" și "NU"), "Rezultate preconizate (opțional)" (cu o listă derulantă), "Parteneri implicați *" (cu o listă derulantă), și "Detalierea subactivității (opțional)" (un câmp de text mare). În partea de jos a formularului sunt butoanele "Anulează" și "Adaugă".

Completați detalii cu privire la activitățile și subactivitățile proiectului, atât cele care au avut loc până la momentul depunerii Cererii de finanțare, cât și cele previzionate a se realiza după momentul depunerii Cererii de finanțare.

Se vor detalia activitățile eligibile, în conformitate cu informațiile din Ghidul solicitantului, capitolul 5.2.2. Activități eligibile.

La nivel de activitate, nu pot fi introduse detalii suplimentare, în afara **titlului** activității, **tipului** activității ("Precontractuală" sau "Postcontractuală") și **dacă activitatea este de bază** (se bifează DA sau NU în funcție de situație).

La fiecare activitate în parte, definiți subactivitățile componente. Detaliile privind calendarul de realizare, responsabilii etc. pot fi definite doar la nivel de subactivitate. În cazul în care nu ați intenționat structurarea unei activități în subactivități, este obligatorie crearea a cel puțin unei subactivități pentru a putea introduce detalii suplimentare. Completați următoarele:

- **Titlul** (concis, sugestiv);
- **Data începere/finalizare fixă**
 - dacă se selectează DA, în câmpurile **Data începere** și **Data finalizare** se va completa data la nivel de zi-lună-an;
 - dacă se selectează NU, în câmpurile **Data începere** și **Data finalizare** se va completa data la nivel de lună-an;
- **Data începerii/finalizării**
 - Pentru subactivitățile realizate deja înainte de semnarea contractului de finanțare se vor introduce anul, luna și ziua;
 - Pentru subactivitățile previzionate a se realiza după semnarea contractului de finanțare selectați cel puțin anul și luna, estimând demararea implementării proiectului (semnarea contractului de finanțare) la aproximativ 6 luni de la depunerea cererii de finanțare (similar completării planului de achiziții);
- **Rezultate previzionate** – selectați rezultatul (anterior definit) la a cărui realizare contribuie implementarea respectivei subactivități;
- **Partenerii implicați ai subactivității** – se va selecta denumirea solicitantului/partenerului, după caz;
- **Detalierea subactivității** – câmp opțional, editabil.

Durata de implementare a proiectului va fi calculată în mod automat.

18. Indicatori de etapă

Pentru adăugarea de date se apasă butonul . Pentru editarea sau ștergerea informațiilor introduse se apasă butonul  (pentru editare) și  (pentru ștergere).

ATENȚIE! Această secțiune este corelată cu secțiunea **Indicatori prestabiliți de realizare**. Indicatorii de etapă completați în această secțiune se vor afișa în secțiunea **Plan de monitorizare al proiectului**.

Pentru informații cu privire la indicatorii de etapă se recomandă consultarea capitolului 6 din Ghidul solicitantului, precum și a orientărilor metodologice menționate în OUG nr. 23/2023, Cap. VI, Articolul 14, alin. (5).

Este responsabilitatea solicitantului să acorde o atenție maximă definirii acestor indicatori de etapă aflați în strânsă corelare cu activitatea de bază, astfel încât pe parcursul implementării proiectului să se asigure că acești indicatori de etapă sunt îndepliniți conform planificării și planului de monitorizare din care aceștia sunt parte integrantă.

Indicatori etapă de realizare – această secțiune nu se completează.

The form is titled "Adaugă indicator etapă de realizare" (Add milestone indicator of realization). It contains the following fields:

- Indicator ***: A dropdown menu with the placeholder text "Selectează ..." and a red border. Below it, a red error message states "Acest câmp este obligatoriu." (This field is required).
- Valoare intermediară ***: A text input field.
- Termen ***: A date selection field with a calendar icon and the placeholder text "Selectează ...".
- Documente care probează atingerea valorii ***: A large text area for document uploads.

At the bottom left, it shows "Caractere rămase: 256/256". At the bottom right, there are two buttons: "Anulează" (Cancel) and "Adaugă" (Add).

Indicatori etapă de reper – se va completa cu informațiile solicitate în fiecare secțiune.

The form is titled "Adaugă indicator etapă de reper" (Add milestone indicator of reference). It contains the following fields:

- Nume reper ***: A text input field containing the word "Test". Below it, it shows "Caractere rămase: 3496/3500".
- Descriere ***: A text input field. Below it, it shows "Caractere rămase: 3050/3050".
- Termen ***: A date selection field with a calendar icon and the placeholder text "Selectează ...".
- Documente care probează îndeplinirea indicatorului ***: A large text area for document uploads. Below it, it shows "Caractere rămase: 3500/3500".

At the bottom right, there are two buttons: "Anulează" (Cancel) and "Adaugă" (Add).

Nume reper – se va completa conform exemplelor din capitolul 6 din Ghidul solicitantului (ex: publicarea anunțului privind achiziția).

Descriere – se va descrie succint reperul identificat anterior coroborat cu activitatea de bază.

Termen – se va stabili un termen realist de îndeplinire a reperului (se va introduce un termen orientativ urmând ca la momentul contractării să se actualizeze cu termenul real).

Documente care probează îndeplinirea indicatorului – se vor menționa documentele din care se poate identifica îndeplinirea reperului (la depunere se va completa **N/A**, urmând ca la momentul contractării să se specifice documentele care probează îndeplinirea reperului).

19. Planul de monitorizare al proiectului

Pentru editarea informațiilor se apasă butonul .

ATENȚIE! În această secțiune sunt afișați indicatorii de etapă așa cum au fost completați în secțiunea *Indicatori de etapă*.




Se completează următoarele câmpuri:





Criteriu de validare – se va menționa care este criteriul a cărui realizare asigură îndeplinirea indicatorului, așa cum acesta a fost definit anterior.

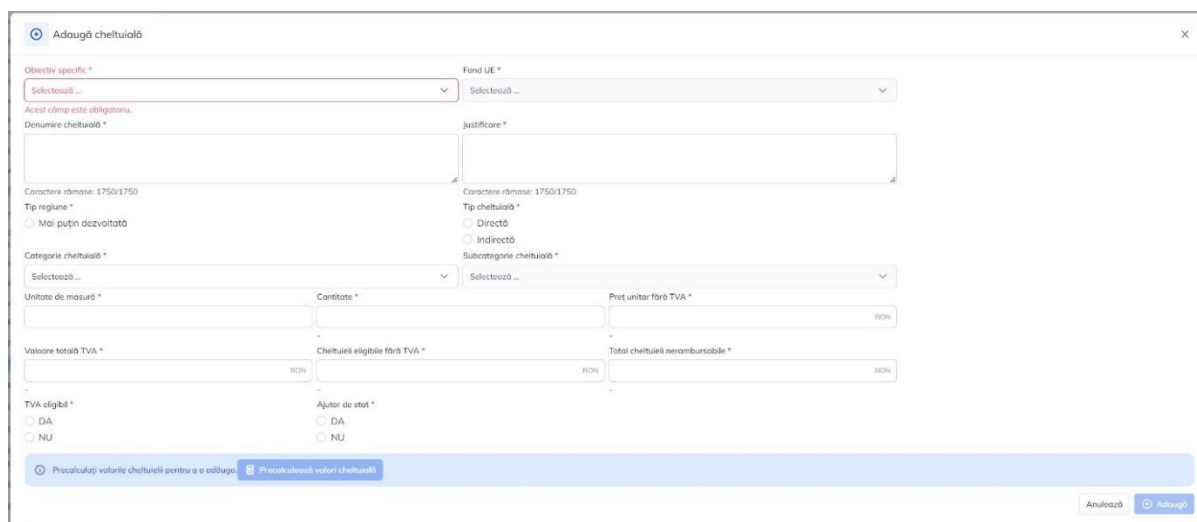
Tip indicator etapă – se selectează din nomenclator (Calitativ/Cantitativ/Valoric).

20. Buget proiect

- Pentru adăugarea cheltuielilor se apasă butonul  și se completează datele solicitate.

NOTĂ: În cazul României, Regiunea de Dezvoltare Nord-Vest se încadrează în categoria regiunilor mai puțin dezvoltate.

- Dacă proiectul beneficiază de ajutor de stat se va apăsa butonul **DA**, moment în care se vor afișa alte câmpuri care vor trebui completate.
- Pentru editarea sau ștergerea informațiilor introduse se apasă butonul  (pentru editare) și  (pentru ștergere).
- Se completează câmpurile funcției cu datele proiectului, se apasă butonul  Precalculează valori cheltuielă pentru a calcula cheltuiala și ulterior se apasă butonul  **Adaugă** pentru a o adăuga.
- Se completează de liderul de parteneriat și partener, după caz.
- Toate valorile se introduc în lei.



La adăugarea unei cheltuieli, completați următoarele:




- **Obiectiv specific** – se selectează din nomenclator;
- **Fond UE** – se selectează din nomenclator;
- **Denumire cheltuielă** – introduceți o descriere succintă, sugestivă a cheltuielii. Se va completa inclusiv pentru fiecare dotare/echipament sau grup de dotări/echipamente cu evidențierea/nominalizarea acestora;
- **Justificare** – scurtă descriere a necesității efectuării cheltuielii;
- **Tip regiune** – se bifează **Mai puțin dezvoltată**;
- **Tip cheltuielă** – se bifează **Directă**;
- **Categorie/Subcategorie** – selectați din nomenclatoarele aferente categoria/subcategoria în care se încadrează cheltuiala respectivă. Informațiile privind categoriile, subcategoriile de

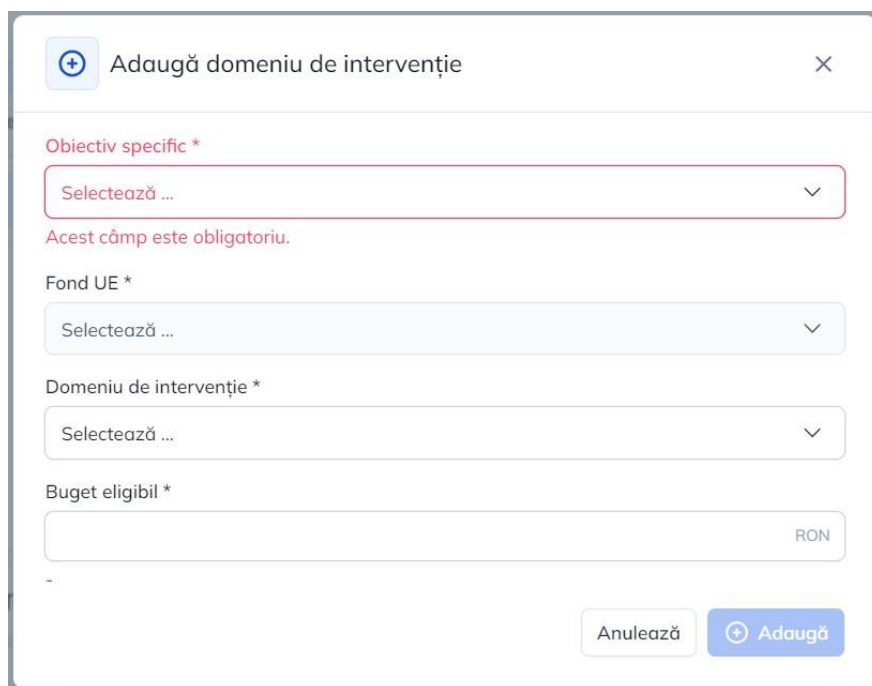
cheltuieli eligibile, inclusiv Lista cheltuielilor eligibile se găsesc în Matricea de corelare a bugetului proiectului cu devizul general al investiției (**Anexa VI**);

- **Unitate de măsură** – se introduce unitatea de măsură;
- **Cantitate** – se introduce cantitatea;
- **Preț unitar fără TVA** – se introduce prețul unitar fără TVA;
- **Valoare totală TVA** – se introduce valoarea totală TVA;
- **TVA eligibil** – se va bifa DA/NU;
- **Cheltuieli eligibile fără TVA** – se introduce valoarea eligibilă fără TVA;
- **Total cheltuieli nerambursabile** – se introduce valoarea nerambursabilă cu TVA;
- **Ajutor de stat** – editabil de tip bifă: Se va bifa **NU**.

Categoriile și subcategoriile de cheltuieli eligibile aplicabile în cadrul acestui apel de proiecte sunt menționate în Anexa VI la Ghidul solicitantului.

21. Buget – Domeniu de intervenție

Pentru adăugarea de date se apasă butonul . Pentru editarea sau ștergerea informațiilor introduse se apasă butonul  (pentru editare) și  (pentru ștergere).



Formularul "Adaugă domeniu de intervenție" conține câmpuri pentru:

- Obiectiv specific *
- Fond UE *
- Domeniu de intervenție *
- Buget eligibil *

La baza de date sunt prezente:

- Obiectiv specific: 1
- Fond UE: 1
- Domeniu de intervenție: 1
- Buget eligibil: 1

Butonul "Adaugă" este activat.

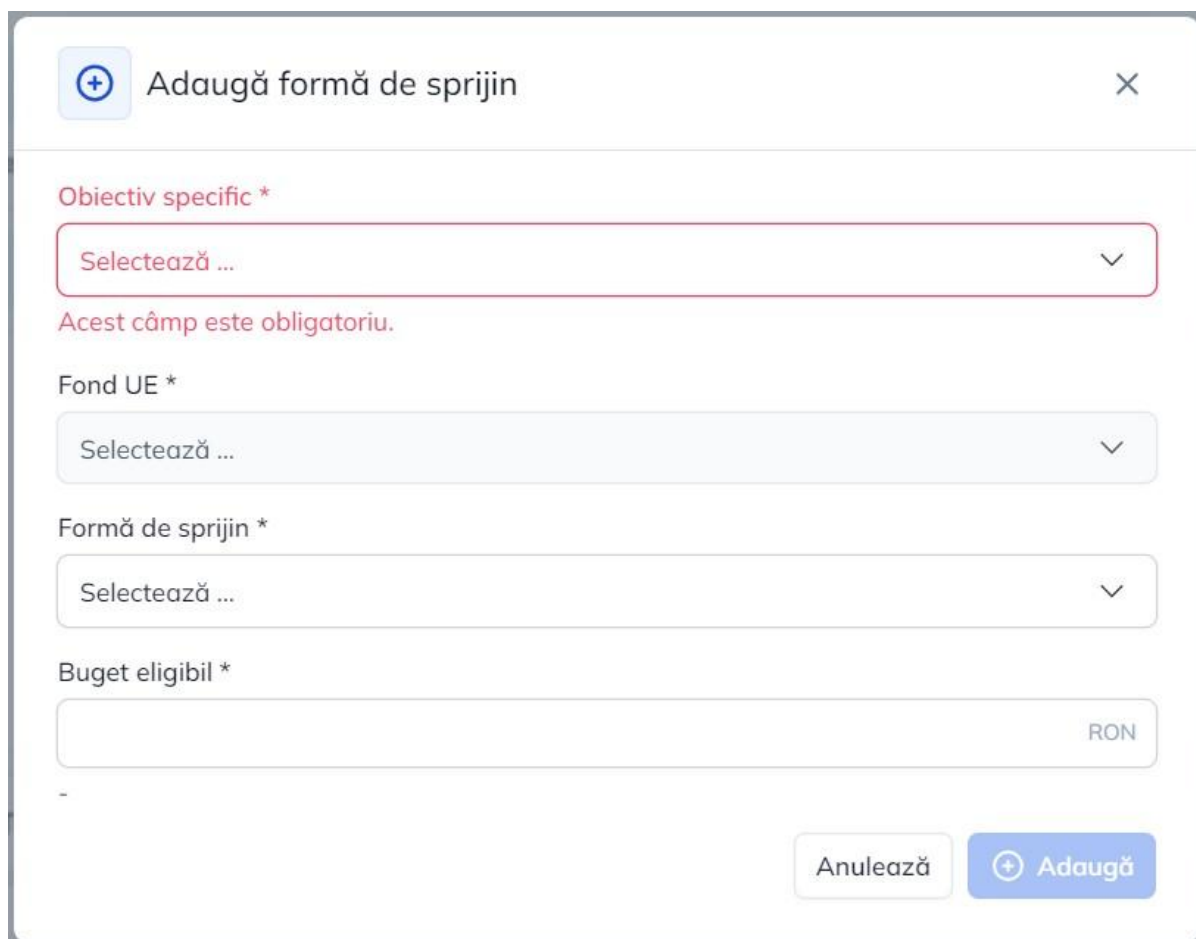
Se selectează din nomenclator codul aferent activităților proiectului:

- **Codul 126 – Infrastructuri de locuit (altele decât cele pentru migranți, refugiați și persoane care solicită sau se află sub protecție internațională).**

Introduceți valoarea totală eligibilă a proiectului pentru codul menționat.

22. Buget – Formă de sprijin

Pentru adăugarea de date se apasă butonul . Pentru editarea sau ștergerea informațiilor introduse se apasă butonul  (pentru editare) și  (pentru ștergere).



The screenshot shows a web form titled "Adaugă formă de sprijin" (Add support form). It contains the following fields:

- Obiectiv specific ***: A dropdown menu with the placeholder text "Selectează ..." and a downward arrow.
- Fond UE ***: A dropdown menu with the placeholder text "Selectează ..." and a downward arrow.
- Formă de sprijin ***: A dropdown menu with the placeholder text "Selectează ..." and a downward arrow.
- Buget eligibil ***: A text input field with a "RON" label on the right.

Below the fields, there are two buttons: "Anulează" (Cancel) and "Adaugă" (Add).

Se selectează din nomenclator opțiunea **01 – Granturi** pentru proiectul depus în cadrul prezentului apel de proiecte și se introduce valoarea eligibilă a proiectului.

23. Buget – Dimensiune punere în practică teritorială

Pentru adăugarea de date se apasă butonul . Pentru editarea sau ștergerea informațiilor introduse se apasă butonul  (pentru editare) și  (pentru ștergere).

Adaugă buget mecanism de aplicare teritorială

Obiectiv specific *

Selectează ...

Acest câmp este obligatoriu.

Fond UE *

Selectează ...

Abordare mecanism aplicare teritorială *

Selectează ...

Tip mecanism de aplicare teritorială *

Selectează ...

Buget eligibil *

RON

Anulează

Adaugă

- **Obiectiv specific** – se selectează din nomenclator;
- **Fond UE** – se selectează din nomenclator;
- **Abordare mecanism aplicare teritorială** – se selectează din nomenclator **Alte tipuri de instrumente teritoriale**;
- **Tip mecanism de aplicare teritorială** – se selectează din nomenclator:
 - 19 Zone urbane funcționale**;
- **Buget eligibil** – se completează valoarea eligibilă a proiectului.

24. Buget – Activitate economică

Pentru adăugarea de date se apasă butonul **Adaugă**. Pentru editarea sau ștergerea informațiilor introduse se apasă butonul (pentru editare) și (pentru ștergere).

Adaugă buget pentru activitate economică

Obiectiv specific *

Selectează ...

Acest câmp este obligatoriu.

Fond UE *

Selectează ...

Activitate economică *

Selectează ...

Buget eligibil *


RON

Anulează

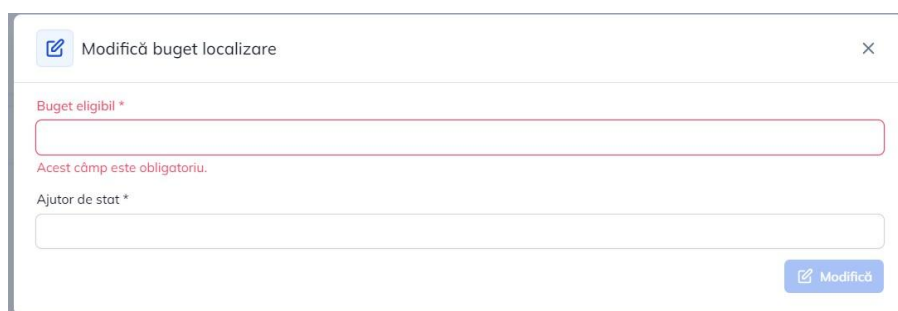
Adaugă

Se selectează din nomenclator activitatea economică: **Cod 26 – Alte servicii nespecificate** și se introduce valoarea eligibilă a proiectului.

25. Buget – Localizare

Pentru adăugarea de date se apasă butonul .

ATENȚIE! Aceste localizări ale proiectului sunt afișate așa cum au fost completate în secțiunea **Localizare proiect**. Dacă doriți alte localizări trebuie să le completați în secțiunea **Localizare proiect**.

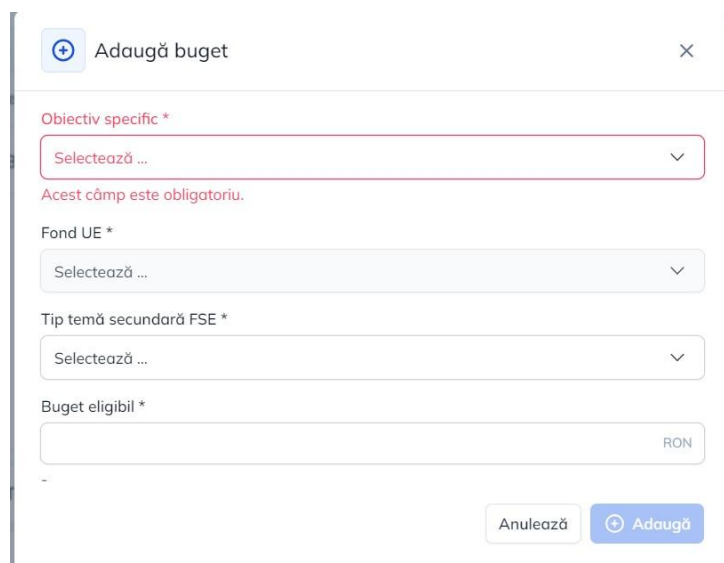


Completați **Buget eligibil** cu valoarea eligibilă totală a proiectului.

Completați **Ajutor de stat** cu 0 (zero).

26. Buget – Teme secundare în cadrul FSE+

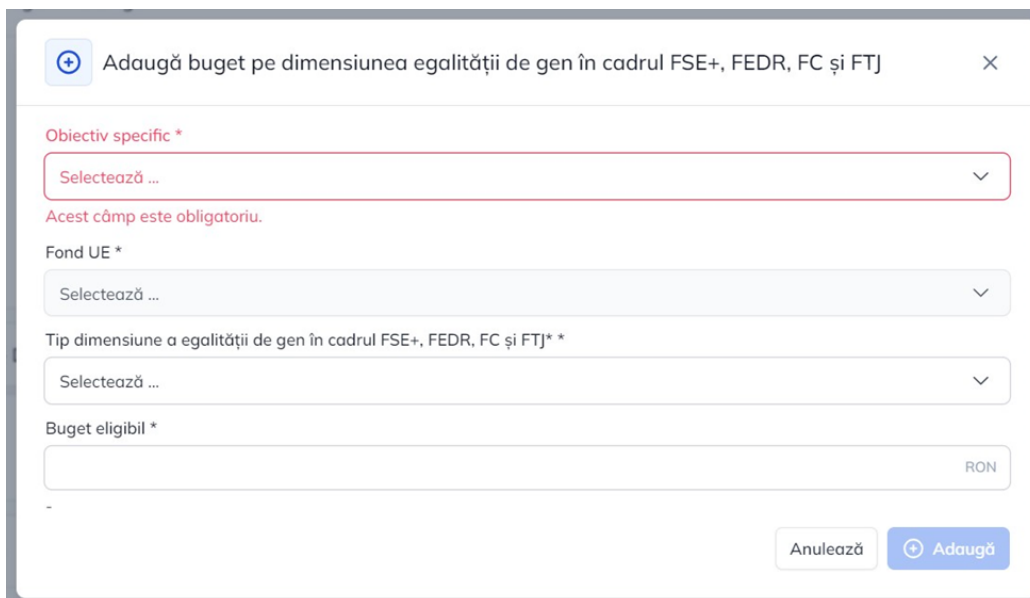
Pentru adăugarea de date se apasă butonul . Pentru editarea sau ștergerea informațiilor introduse se apasă butonul  (pentru editare) și  (pentru ștergere).



Se selectează din nomenclator **09 – Nu se aplică** iar la buget eligibil se introduce valoarea 0 (zero).

27. Buget – Dimensiune egalitate de gen

Pentru adăugarea de date se apasă butonul . Pentru editarea sau ștergerea informațiilor introduse se apasă butonul  (pentru editare) și  (pentru ștergere).

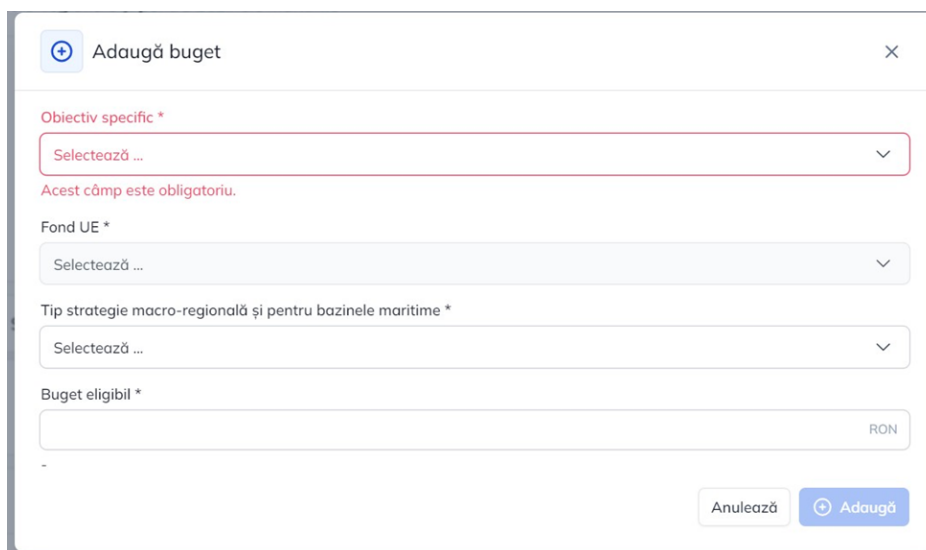


The screenshot shows a web form titled "Adaugă buget pe dimensiunea egalității de gen în cadrul FSE+, FEDR, FC și FTJ". It contains several dropdown menus and a text input field. The first dropdown is labeled "Obiectiv specific *" and has a red border with the text "Acest câmp este obligatoriu." below it. The second dropdown is labeled "Fond UE *". The third dropdown is labeled "Tip dimensiune a egalității de gen în cadrul FSE+, FEDR, FC și FTJ* *". The fourth field is a text input labeled "Buget eligibil *" with a "RON" currency selector. At the bottom right, there are two buttons: "Anulează" and "Adaugă".

Se selectează din nomenclator **03 – Neutralitatea de gen** și se introduce bugetul eligibil.

28. Buget – Strategii macro-regionale și pentru bazinele maritime

Pentru adăugarea de date se apasă butonul . Pentru editarea sau ștergerea informațiilor introduse se apasă butonul  (pentru editare) și  (pentru ștergere).



The screenshot shows a web form titled "Adaugă buget". It contains several dropdown menus and a text input field. The first dropdown is labeled "Obiectiv specific *" and has a red border with the text "Acest câmp este obligatoriu." below it. The second dropdown is labeled "Fond UE *". The third dropdown is labeled "Tip strategie macro-regională și pentru bazinele maritime *". The fourth field is a text input labeled "Buget eligibil *" with a "RON" currency selector. At the bottom right, there are two buttons: "Anulează" and "Adaugă".

Se selectează din nomenclator **11 – Nicio contribuție la strategii macroregionale sau la strategii pentru bazinele maritime** și se introduce bugetul eligibil.

29. Criterii evaluare ETF

Aplicația afișează fereastra pop-up pentru bifarea opțiunilor.

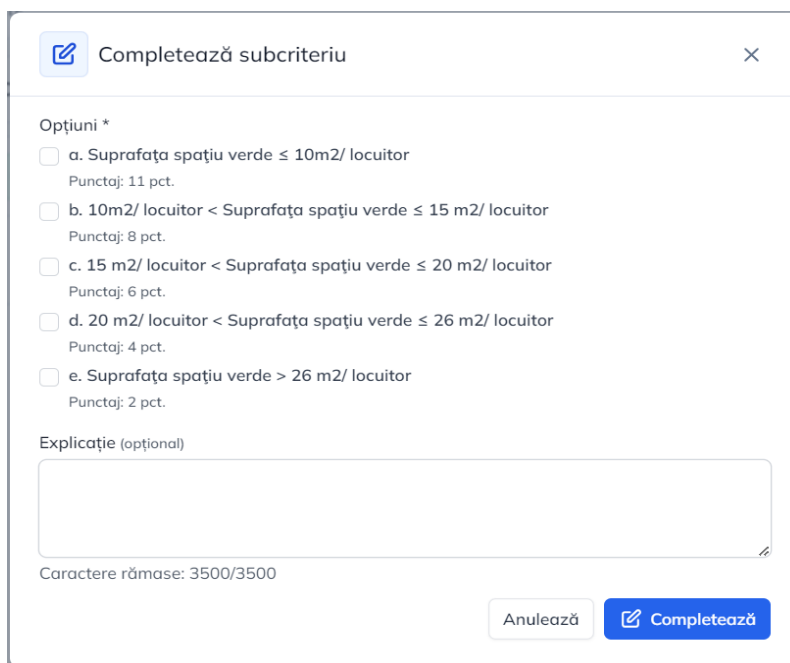



Fig.1. Exemplu interfață aplicație pentru subcriterii cu opțiuni de răspuns


Salvarea se realizează prin acționarea butonului .



Recomandăm ca la completarea acestei secțiuni să se aibă în vedere utilizarea ca referință a **Anexei II – Grila ETF**.

Punctarea cu NU conduce la respingerea cererii de finanțare.

30. Declarație unică

Pentru adăugarea Declarației unice se apasă butonul .



Se vor bifa cerințele de eligibilitate ale proiectului. Dacă proiectul este eligibil se activează butonul  . Documentul generat va fi semnat electronic în afara sistemului de către reprezentantul legal și încărcat în aplicație prin apăsarea butonului  .

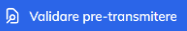
Cererea de finanțare nu va putea fi transmisă dacă nu are atașată Declarația unică a solicitantului/liderului de parteneriat și partenerului.

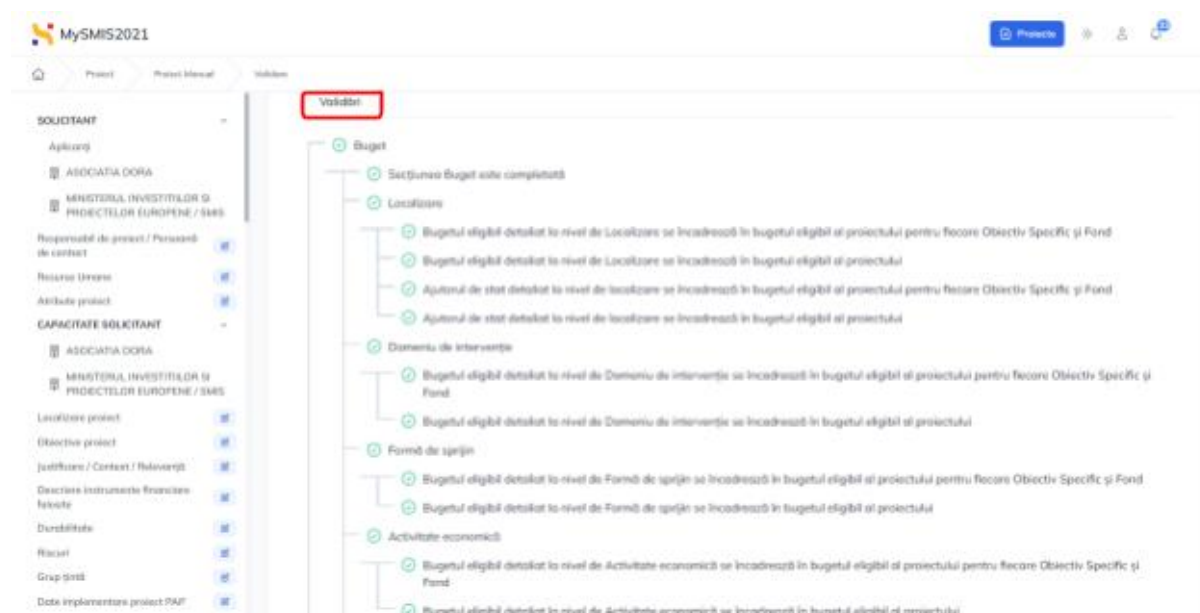
În cazul unui parteneriat, pentru partener, secțiunea **Declarație unică** va fi vizibilă numai după ce reprezentantul legal al liderului de parteneriat va completa și va încărca propria Declarație unică. După încărcarea Declarației unice de către reprezentantul legal al liderului de parteneriat, reprezentantul legal al partenerului va fi notificat prin e-mail și prin aplicație (clopoțel) că poate completa Declarația sa unică.

ATENȚIE! Declarația unică se poate genera doar dacă sunt confirmate (bifate) criteriile obligatorii de eligibilitate (cele marcate în interfața aplicației cu "***") și este completat bugetul proiectului. Orice modificare a bugetului proiectului după încărcarea Declarației unice implică ștergerea acesteia.

31. Validare proiect

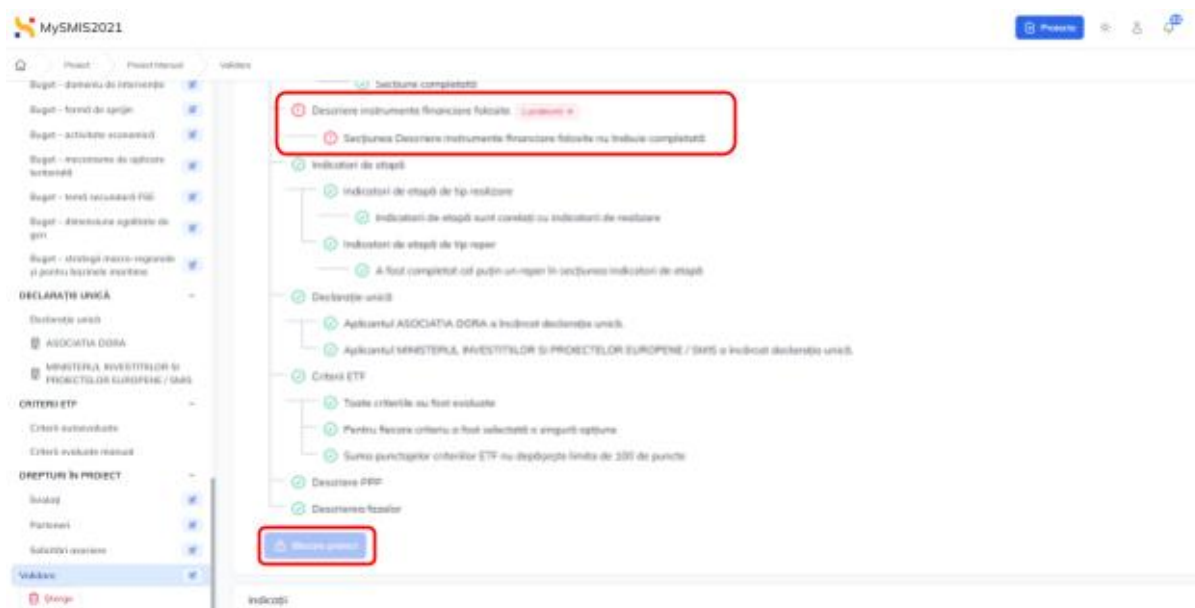
ATENȚIE! Secțiune vizibilă doar pentru reprezentantul legal al/împuternicitul entității juridice a proiectului.

Prin acționarea butonului  , aplicația verifică și afișează în zona **Validări** îndeplinirea sau nu a tuturor condițiilor de completare obligatorii a secțiunilor din proiect.



În cazul în care există zone obligatorii necompletate, aplicația va indica în zona **Validări** unde există neconcordanțe iar butonul **Blocare proiect** () nu va fi accesibil.

În vederea remedierii neconcordanțelor existente, utilizatorul poate accesa direct din zona **Validări** secțiunea unde există neconcordanța (prin acționarea butonului **1 problemă →**).



După remedierea neconcordanțelor, butonul **Blocare proiect** devine accesibil. La acționarea lui, aplicația afișează fereastra pop-up pentru selectarea autorității.

După blocarea proiectului, status-ul acestuia devine **Blocat depunere**.

După ce aplicația finalizează procesul de generare al cererii de finanțare status-ul proiectului devine **Gata de transmitere depunere**.

ATENȚIE! Operațiunea de generare a Cererii de finanțare este un proces consumator de timp, prin urmare durata între "Blocat depunere" și "Gata de transmitere depunere" poate varia în funcție de complexitatea Cererii de finanțare și de numărul de utilizatori care efectuează simultan această acțiune. Vă recomandăm să nu amânați validarea Cererii de finanțare până în ultimele ore disponibile iar după inițierea operațiunii de generare vă rugăm să așteptați finalizarea procesului de generare și să verificați cu atenție conținutul Cererii de finanțare înainte de semnare.

32. Transmitere proiect

➤ Această funcție presupune parcurgerea următorilor pași:

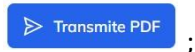
Pas 1 – se selectează funcția "Transmite";

Pas 2 – se generează documentul PDF cu cererea de finanțare prin apăsarea butonului



Pas 3 – se semnează electronic documentul descărcat de către reprezentantul legal;

Pas 4 – se încarcă în sistem cererea de finanțare semnată digital prin apăsarea butonului



;

Pas 5 – după încărcare se apasă butonul pentru a trimite cererea de finanțare către autoritatea responsabilă.

A dialog box titled "Blocare proiect" with a close button (X) in the top right corner. It contains a "Document *" section with a large upload icon and the text "Trage documentul aici". Below this is a separator line with the word "SAU" in the center, followed by a "Caută fișier" button with a magnifying glass icon. A list of files is shown below, with one file selected: "FormularDepunere_326558_2023-06-15_13-23-03.pdf" (143.491 KB). At the bottom, it says "Extensii acceptate: .PDF" and has two buttons: "Anulează" and "Încarcă" (with an upload icon).